

IOWA PHAU NTAWV QHIA TXOG

DAIM NTAWV TSO CAI TSAV TSHEB



SAIB IOWA PHAU NTAWV QHIA TXOG DAIM NTAWV TSO CAI TSAV TSHEB HAUV OOS LAIS NTAWM
IOWADOT.GOV/DRIVERSMANUAL



Kim Reynolds

Kim Reynolds, Tus tswv xeev Iowa

COV NTAWV XA XOY TSEEM CEEB RAU COV NEEG TSAV TSHEB

Kev nyob tom qab lub kauj tsheb thawj zaug yog ib yam kev tau ntsib uas ntshai, ua rau ceeb hlo. Kev muaj kev ywj pheej rau koj tus kheej tsav tsheb yog kev qhib lub ntiaj teb tshiab ntawm cov yam uas tuaj yeej tshwm sim tau, tab sis kev npaj txhij thiab kev paub txog kev cai ntawm txoj kev tsheb ua ntej koj ntswj tus yuam sij yuav pab ua rau muaj kev nyab xeeb rau peb txhua tus uas sib koom siv txoj kev.

Kev nyeem, kev nkag siab, thiab ua raws li cov feem xyuam xyaw uas muaj nyob rau hauv phau ntawv qhia tsav tsheb no yuav ua rau koj nyob rau koj txoj hauv kev uas yuav dhau los ua tus neeg tsav tsheb muaj kev nyab xeeb. Cov kev qhia meej tseeb nyob rau hauv phau ntawv qhia yuav piav qhia ntau ntxiv, tab sis koj yuav tau pib qhov kev ua raws li cov kev cai ceev kev nyab xeeb theem pib no.

- Sia txoj hlua sia duav, tsis hais koj yuav zaum nyob rau qhov chaw twg hauv tsheb.
- Ua raws li ciam txwv kev khiav tsheb ceev.
- Muab koj li kev ua tib zoo saib rau txoj hauj lwm tsav tsheb.
- Tsav tsheb yam uas muaj kev ua zoo ceev faj.

Ua tsaug rau kev siv lub sij hawm los kawm paub txog cov feem xyuam uas tuaj yeem coj mus siv tau nyob rau hauv phau ntawv qhia no thiab kev siv cov feem xyuam ntawd nrog rau kev xyuum tsav tsheb. Txhua tus neeg uas sib koom siv Iowa cov kev khiav tsheb thov nco tsoov txiaj ntsig ntawm ob yam kev kawm paub thiab koj li kev cog lus yuav los ua tus neeg tsav tsheb kom muaj kev nyab xeeb.

KEV MUS NTSIB QHOV CHAW MUAB KEV PAB CUAM TXOG DAIM NTAWV TSO CAI TSAV TSHEB THIAB ID

Muaj cov chaw muab kev pab cuam nyob thoob plaws xeev ntawm DOT Cov Chaw Pab Cuam (DOT Service Centers) thiab Khauj Tim Tus Neeg Tuav Nyiaj Txiag Cov Chaw Ua Hauj Lwm (County Treasurer's Offices). Koj tuaj yeem mus ntsib tau tej lub chaw twg; Tsis tas yuav yog lub uas nyob zej koj tshaj plaws. Dhau li no lawm, yuav muaj qee cov kev pab cuam, xws li kev txuas sij hawm daim ntawv tso cai nyob rau hauv oos lais, yog tias koj muaj hnub nyoog li 18 xyoo los sis tshaj ntawd thiab muaj raug raws li lwm cov cai teeb tseg.



KEV TEEM CAIJ SIB NTSIB NYOB NTAWV QHOV CHAW DOT:

www.iowadot.gov/service-selector



NYOB NTAWV KHAUJ TIM TUS NEEG TUAV NYIAJ TXIAG COV CHAW UA HAUJ LWM:

Siv lub vev xaib hauv qab txhawm rau txuas lus rau lub chaw uas koj npaj yuav mus ntsib txhawm rau saib seb lawv ua hauj lwm li cas.

www.iowadot.gov/mvd/iowa-dot-locations



HAUV OOS LAIS:

Ntsuam xyuas saib seb koj puas muaj cai tau txais cov kev pab cuam hauv oos lais.

www.mymvd.iowadot.gov

Qhov no TSUAS yog ib qhov chaw uas koj tuaj yeem txuas tau sij hawm koj daim ntawv tso cai hauv oos lais xwb. Muaj ntau lub vev xaib uas muag cov ntaub ntawv uas peb muab yam tsis xam nqi. Lawv ua rau koj xav tias koj tab tom tau txais daim ntawv tsav tsheb tshiab, tab sis koj tsis tau txais.

PHIAJ TEEB NTSIAB LUS

TSHOOJ 1: KOJ DAIM NTAWV TSO CAI TSAV TSHEB ..4

1.1 Leej twg xav tau lowa daim ntawv tso cai tsav tsheb?.....	4
1.2 Kev nqa koj daim ntawv so cai tsav tsheb thiab is sas kev tuav pov hwm	5
1.3 Kev kuaj xyuas thiab cov kev kuaj kev noj qab haus huv uas yuav tsum tau ua.....	5

TSHOOJ 2: COV PAIB KHIAB TSHEB THIAB COV KEV CAI NTAWV TXOJ KEV TSHEB6

2.1 Cov paib khiav tsheb.....	6
2.2 Cov paib tswj kev khiav tsheb	8
2.3 Cov paib ceeb toom.....	9
2.4 Daim paib lub tsheb khiav qeeb.....	10
2.5 Cov paib qhia kev.....	10
2.6 Cov paib qhia chaw muab kev pab cuam	10
2.7 Cov paib qhia txoj kev.....	10
2.8 Cov teeb qhiav kev khiav tsheb	10
2.9 Cov kev hla kev tsheb ciav hlau.....	11
2.10 Cov cheeb tsam ua hauj lwm.....	11
2.11 Cov cim hauv txoj kev thiab lwm cov kev tswj kem kev.....	12
2.12 Cov kab nres zam kev.....	12
2.13 Cov kev hla kev, cov kab nres, thiab cov cim ua tus xub taw qhia kev.....	12
2.14 Cov kem kev uas tuaj yeem lem tau rov qab.....	12
2.15 Kem kev sib koom lem sab lauj.....	13
2.16 Cov kem kev uas tshwj tseg.....	13
2.17 Kev siv kem kev raws li ncuav dav	13
2.18 Cov kem kev caij tsheb kauj vab thiab cov cim hauv txoj kev	14
2.19 Cov teeb caij tsheb kauj vab thiab neeg mus taw	15
2.20 Cov neeg taug kev uas tsis pom kev.....	15
2.21 Cov kev sib tshuam.....	15
2.22 Cov tsheb xwm txheej ceev.....	16
2.23 Cov tsheb npav tsev kawm ntawv	17
2.24 Chaw nres tsheb.....	18
2.25 Chaw tsis pub nres tsheb.....	18
2.26 Kev mus ze rau cov tsheb uas nres cia lowa Txoj Cai Lij Choj Hais Txog Kev Txav Mus Los los sis Kev Txo Kev Khiav Tsheb Ceev	19
2.27 Tsheb sib tsoo uas tsis muaj neeg raug mob	19

TSHOOJ 3: KEV NPAJ MUS TSAV TSHEB 20

3.1 Kev kho koj lub tsheb.....	20
3.2 Kev kho cov chaw zaum thiab iav.....	22
3.3 Cov kev ua hauj lwm pab tsav qib siab	23
3.4 Kev ceev faj txog cov chaw ntsia tsis pom.....	31
3.5 Cov hlua sia duav thiab cov rooj zaum me nyuam yaus	31

3.6 Kev nruaj ntseg ntawv cov khoom uas xooob-xoob	33
3.7 Kev tshem tawm tej yam uas tsim kev tab kaum.....	33
3.8 Cawv thiab tshuaj.....	34
3.9 Kev tsav tsheb uas ncaws dab ntub	34
3.10 Kev npaj txhij rau txoj kev tom hauv ntej - lowa 511.....	35

TSHOOJ 4: COV KEV TXAWJ TSAV TSHEB THEEM PIB 36

4.1 Kev tiv cav tsheb.....	36
4.2 Kev nkag lej.....	36
4.3 Kev tsuj roj.....	37
4.4 Kev tsuj npej thiab kev nres.....	37
4.5 Qhov ceev raws li phim.....	39
4.6 Kev tig kauj.....	39
4.7 Kev thaub qab	40
4.8 Cov tev niv kev lem tsheb raws li phim	40
4.9 Kev hloov pauv cov kem kev.....	41
4.10 Kev hla kev.....	42
4.11 Kev pov thaiv kev tsav tsheb.....	44
4.12 Kev tsav tsheb yam uas muaj kev nyab xeeb nyob rau kev khiav tsheb mus los.....	45
4.13 Kev sib txuas lus - cov teeb tom hauv ntej, kes, thiab cov teeb qhia xwm txheej ceev.....	46

TSHOOJ 5: KEV SIV KOJ COV KEV TXAWJ TSAV TSHEB..... 48

5.1 Cov kev sib tshuam.....	48
5.2 Kev tsav tsheb ntawv txoj kev hla xeev thiab txoj kev loj.....	49
5.3 Cov kev sib hloov kev	50
5.4 Cov kev voj voom	50
5.5 Kev tsav tsheb nyob rau txoj kev nyob tuaj ntug/ kev pua ntsiav zeb	51
5.6 Kev tsav tsheb hmo ntuj.....	52
5.7 Mos lwj thiab lwm yam tsiaj	53
5.8 Kev sib koom siv txoj kev nrog rau tsheb thauj khoom loj.....	53
5.9 Kev sib koom siv txoj kev nrog rau cov tsheb mos taus.....	54
5.10 Kev sib koom siv txoj kev nrog rau neeg caij tsheb kauj vab thiab neeg taug kev	54
5.11 Cov tsheb uas tau muab kaw cia nyob rau hnuv huab cua kub	55
5.12 Kev tsav tsheb nyob rau hnuv huab cua tsis zoo.....	55
5.13 Cov xwm txheej ceev uas yog cov khoom tsis ua hauj lwm.....	58
5.14 Kev muaj kev cuam tshuam rau xwm txheej tsheb sib tsoo.....	59
5.15 Kev sib cuam tshuam nrog rau lub chaw yuam siv kev cai lij choj.....	60



TSHOOJ 1

KOJ DAIM NTAWV TSO CAI TSAV TSHEB

1.1 LEEJ TWG XAV TAU IOWA DAIM NTAWV TSO CAI TSAV TSHEB?

Nyob rau hauv Iowa, txhua leej uas siv tsheb, tsheb mos taus, los sis tsheb ob lub log nyob rau zej tsoom cov kev tsheb yuav tsum muaj daim ntawv tso cai tsav tsheb los sis daim ntawv tsav tsheb. Yog tias koj tau ua yam tsawg kawg ib qhov ntawm cov raws li hauv qab no yuav xam tias koj yog neeg nyob rau hauv Iowa rau cov hom phiaj kev tawm ntawv tso cai tsav tsheb:

- Tau sau npe pov npav nyob rau hauv lub xeev no.
- Tau sau npe koj tus me nyuam rau lub tsev kawm ntawm uas nce rau tsoom fwv Iowa.
- Tau txais ib txoj hauj lwm ruaj khov nyob rau hauv Iowa.
- Tau nyob rau hauv Iowa yam tsis tu ncuu li 30 hnub.
- Tau xa daim ntawv zam se chaw nyob los sis ntawv zam se tub rog uas cuam tshuam txog lub vaj tsev nyob rau hauv Iowa.
- Tau txais kev pab los ntawm tsoom fwv xeev Iowa.

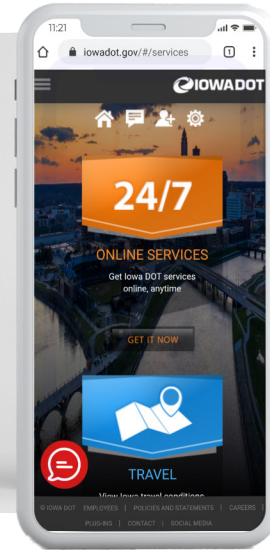
Koj TSIS tas muaj daim ntawv tso cai tsav tsheb yog tias koj:

- Tsav lub tsheb tub nrog thaum ua hauj lwm Tub Rog Rau Teb Chaws Mes Kas.
- Tsav lub tsheb ua liaj ua teb ncuu ntawm liaj teb ntawm tsev thiab av ua liaj teb uas nyob ze los sis kev ua liaj teb deb txij li ob mais.
- Thaum koj nyob rau hauv Iowa tam li tus qhua los sis tus tub ntxhais kawm kev tsav tsheb yuav tau siv daim ntawv tso cai tsav tsheb tam sim no los ntawm koj lub xeev los sis lub teb chaws uas koj uas nyob tuaj.



MUS SAIB IOWADOT.GOV TXHAWM RAU KAWM PAUB TXOG:

- ✓ Lub sij hawm thiab txoj hauv kev txuas sij hawm koj daim ntawv tso cai tsav tsheb.
- ✓ Lub Khoos Kas Kawm Tiav Ntawv Tso Cai Tsav Tsheb (Graduated Driver's License Program) (rau cov neeg tsav tsheb hnuv nyooq qis dua 18).
- ✓ Kev ua kev ntsuam sim koj li kev paub nyob ntawm tsev los sis ntawm tsev kawm (Ua Kev Ntsuam Sim Hauv Oos Lais)
- ✓ Cov hom ntawv tso cai tsav tsheb xws li cov ntawv tso cai tsav hom tsheb muaj ob lub log thiab cov CDL.



Kawm hauv oos lais nrog rau peb li kev ntsuam sim kev xyaum:

www.iowadot.gov/mvd/driverslicense/manuals-and-practice-tests

1.2 KEV NQA DAIM NTAWV TSO CAI TSAV TSHEB THIAB IS SAS LAS KEV TUAV POV HWM

Koj tsim nyog muaj koj daim ntawv tsav tsheb los sis daim ntawv tso cai tsav tsheb nrog koj tas li thaum uas tsav tsheb. Cov neeg tsav cov tsheb uas muaj ntaub ntawv nyob rau hauv Iowa los kuj yuav tsum nqa daim npav is sas las kev tuav pov hwm nrog lawv (daim luam tawm los sis hauv es lev taus niv) txhawm rau ua pov thawj txog kev lav ris is sas las kev tuav pov hwm. Kev ua tsis tau li ntawd yuav ua rau raug nplua thiab muaj feem yuav muab lub tsheb ceev cia.

1.3 KEV KUAJ XYUAS THIAB COV KEV KUAJ KEV NOJ QAB HAUS HUV UAS YUAV TSUM TAU UA

Thaum koj thov rau koj daim ntawv tso cai tsav tsheb, koj yuav tsum tau ua cov raws li hauv qab no:

- Ua kom tiav kev kuaj xyuas qhov muag pom kev.
- Ua kom dhau qhov kev ntsuam sim kev paub.
- Qhia kom pom tias koj kawm tiav tus qauv kawm tsav tsheb uas tau txais kev pom zoo los ntawm Iowa lawm (yog tias koj muaj hnuv nyooq 18 xyoo).
- Ua kom dhau qhov kev xeem tsav tsheb (tsis tas ua yog tias koj muaj raug raws li txoj cai teeb tseg rau tus qauv kawm tsav tsheb).



TSHOOJ 2

COV PAIB KHIAB TSHEB THIAB COV KEV CAI NTAWM TXOJ KEV TSHEB

2.1 COV PAIB KHIAB TSHEB

Cov paib khiav tsheb muab kev qhia txog cov cai lij choj kev khiav tsheb, cov kev phom sij, cov chaw, cov seem kev, thiab qhov chaw muab kev pab cuam. Tus duab thiab cov xim ntwam cov paib khiav tsheb muab qhov kev xav tawm txog hom ntaub ntawv uas cov paib ntawd muab.

COV XIM RAWLS LI TUS QAUV CAI

XIM LIAB

Nres, zam kev, los sis ua rawls li tej yam uas muaj nyob rau saum daim paib.

XIM NTSUAB

Kev taw qhia kev. Taw qhia tias qhov chaw ntawd nyob qhov twg, los sis nrug deb qhov chaw koj nyob npaum li cas.

XIM XIAB

Cov kev pab cuam rau cov neeg ntoj ncig. Qhia kom mus rau ntwam cov chaw xws li cov cheeb tsam chaw so, cov chaw ncig, cov tsev kho mob, chaw nyob ib ncuaj sij hawm, chaw sam roj, cov khw moj mov, thiab cov chaw ntoj ncig.

XIM DAJ

Kev ceeb toom rawls li ncuaj dav.

PAIB XIM DAJ-NTSUAB

Cov paib ceeb toom neeg taug kev, tsheb kauj vab, thiab tsev kawm ntawv.

XIM DAWB

Kev tswj hwm. Muab cov ntaub ntawv uas cuam tshuam txog cov kev cai lij choj thiab cov kev cai uas yuam siv.

XIM TXIV KAB NTXWV

Cov kev ceeb toom kev ua hauj lwm ntwam kev, kev tswj kev khiav tsheb ib ncuaj sij hawm, thiab kev kho kev. Ncov ntsoov ceev faj txog kev hloov pauv cov ciam txwv txog kev khiav tsheb ceev thiab cov neeg ua hauj lwm hauv txoj kev.

TXIM AV

Kev so ua si thiab cov chaw fab kab lig kev cai uas nyiam. Muab kev qhia txog cov chaw keeb kwm, cov chaw ncig, los sis cov cheeb tsam chaw so ua si.

PAIB XIM PAJ YEEB

Cov paib ceeb toom thiab qhia kev tswj xwm txheej tsheb sib nraus xws li kev tshem lub tsheb sib nraus tawm, kev tshem tawm cov khaub sw, thiab lwm yam.

COV DUAB RAWLS LI TUS QAUV CAI

**TUS DUAB YIM CEG**

Tus duab yog tshwj tseg rau daim paib nres nkaus xwb. Los kom txog rau qhov chaw nres nyob ntawm txoj kev sib tshuam uas muaj daim paib no tswj.

**TUS DUAB PEB CEG XWM YEEM**

Nres zam kev.

**TUS DUAB PEB CEG NTEV**

Daim paib no yuav nyob sab lauj ntawm txoj kev. Nws ceeb toom rau koj txog cheeb tsam tsis pub huas ntej.

**TUS DUAB PLAUB CEG QAIJ**

Kev ceeb toom. Ceeb toom rau koj txog cov kev phom sij tshwj xeeb ntawm txoj kev. Cov lus los sis cov duab nyob rau hauv daim paib yuav qhia ua rau kom pom tias vim li cas koj thiaj yuav tsum tau khiav tsheb kom qeeb los sis ua zoo ceev faj ntxiv.

**TUS DUAB PLAUB CEB**

Raug siv ua cov paib tswj, qhia, thiab ceeb toom.

**TUS DUAB TSIB CEG**

Kev hla tsev kawm ntawv. Cov paib cim qhia cov cheeb tsam tsev kawm ntawv thiab cov kev hla tsev kawm ntawv.

**TUS DUAB UA CIM SIB TXIAV**

Cov paib hla kev tsheb ciav hlau uas muaj nyob rau ntawm txhua tej qhov chaw hla. Daim paib muaj tus zauv nyob hauv qab ntawm tus duab ua cim sib txiav yog qhia tias muaj pes tsawg khub kev tsheb ciav hlau uas koj yuav tsum tau hla.

**TUS DUAB KHEEJ**

Muaj kev hla kev tsheb ciav hlau tom hauv ntej.

2.2 COV PAIB TSWJ KEV KHIIV TSHEB

Cov paib no muab cov ntaub ntawv txog cov cai kev khiav tsheb mus los, kev siv kem kev, kev lem tsheb, kev khiav tsheb ceev, kev nres tsheb, thiab lwm yam xwm txheej tshwj xeeb. Qee cov paib tswj kev khiav tsheb muaj lub voj voom xim liab nrog rau txoj kab plua plawv xim liab nyob rau saum lub cim. Cov no taw qhia tias koj tsis tuaj yeem ua tau tej yam dab tsi; piv txwv, tsis pub lem sab lauj, tsis pub lem sab xis, los sis tsis pub lem rov qab.



COV PAIB CIAM TXWV KEV KHIIV TSHEB CEEV

Cov paib ciam txwv kev khiav tsheb ceev taw qhia txog qhov kev khiav tsheb ceev theem siab tshaj plaws los sis theem qis tshaj plaws uas muaj kev nyab xeeb uas tau tso cai. Cov ciam txwv kev khiav tsheb ceev theem siab tshaj plaws yog muaj txhawm cov yam ntxwv kev khiav tsheb kom zoo. Qee zaus koj yuav tsum txo koj qhov khiav tsheb ceev thaum uas muaj cov yam ntxwv yuav tsum tau khiav tsheb kom qeeb, xws li thaum txoj kev loj nplua (ncua sij hawm ntuj los nag los sis los daus) los sis nyuaj uas yuav saib pom tom ntej (ncua sij hawm pos huab). Qee cov kev khiav tsheb ceev muaj cov ciam txwv kev khiav tsheb ceev theem qis tshaj plaws. Yog tias qhov kev khiav tsheb ceev theem qis tshaj plaws nws ceev rau koj dhau lawm, ces koj tsim nyog siv lwm txoj kev.



DAIM PAIB ZAM KEV

Daim paib zam kev txhais tau tias koj yuav tsum khiav tsheb kom qeeb thiab nres zam kev nyob ntawm txoj kev sib tshuam uas koj tab tom hla los sis txoj kev uas koj tab tom nkag.



DAIM PAIB CAIS TXOJ KEV LOJ

Muaj kev cais txoj kev tom hauv ntej. Daim paib no taw qhia kev khiav tsheb ncig tej lub pov av los sis tej yam thaiv kev.



DAIM PAIB TXOJ KEV IB-TXOJ KEV

Kev khiav tsheb tsuas mus tib seem raws li tus cim ua tus xub.



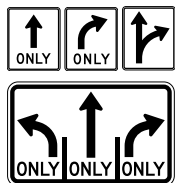
DAIM PAIB TSIIS PUB NKAG

Koj yuav pom daim paib no nyob ntawm txoj kev qhib uas tsis pub koj nkag. Koj yuav pom cov paib ntawd nyob rau ntawm txoj kev nqis-nce tawm, nyob rau ntawm cov chaw hla ntawm cov kev loj uas muaj kev ncaim, thiab nyob rau ntau qhov chaw ntawm cov kev ib-txoj kev.



DAIM PAIB YAUM KEV

Koj tau lem yuam kev thiab tau nkag mus rau kem kev uas muaj tsheb tab tom los. Txav koj lub tsheb tawm hauv plawv kev thiab nres thiab lem rov qab kom ceev thiab kom muaj kev nyab xeeb npaum li tuaj yeem ua tau.



COV PAIB TSWJ KEM KEV

Cov paib no cim qhia qhov chaw uas koj tuaj yeem mus tau thiab qhov chaw uas koj tuaj yeem lem tau, thiab feem ntau lawm siv lub cim ua tub xub. Cov paib no yog nyob raws txoj kev los sis dai rau saum txoj kev. Qee zaus kuj muaj ua tus xub tha xim dawb nyob rau hauv txoj kev.



COV PAIB TSIIS PUB HUAS NTEJ

Cov paib no cim qhia qhov chaw uas tsis muaj kev nyab xeeb uas yuav hla mus rau lwm qhov chaw. Daim paib cheeb tsam tsis pub huas ntej yog nyob rau ntawm qhov pib cheeb tsam tsis pub huas ntej. Cov cheeb tsam huas ntej yog saib raws li qhov seb koj pom deb npaum li cas tom hauv ntej. Qhov chaw huas ntej uas tau tso cai, tej zaum koj tsuas huas ntej tau thaum nws muaj kev nyab xeeb xwb. Cov cim hauv txoj kev ntawm cheeb tsam tsis pub huas ntej yog tau piau qhia nyob hauv nplooj 42.



PAIB NRES

Daim paib nres txhais tau tias koj yuav tsum los kom txog rau qhov chaw nres thiab tos kom txog thaum cov tsheb hla thiab cov neeg taug kev hla dhau kom tag tso mam li mus txuas ntxiv. Nres ntawm txoj kab nres yog tias tseem tshuav. Yog tias tsim nyog, tej zaum koj yuav tau mus kom txog rau daim paib nres los sis tus ntug txoj kev sib tshuam thiab tag ntawd mam li mus txuas ntxiv thaum uas muaj kev nyab xeeb uas yuav ua li ntawd.



2.3 COV PAIB CEEB TOOM

Cov paib ceeb toom yog cov paib xim daj uas muaj tus niam ntawv los sis cov cim xim dub thiab feem ntau lawm ua tus duab plaug ceg qaij. Cov paib no yog ceeb toom rau koj kom khiav tsheb qeeb thiab npaj kom txhij uas yuav nres yog tias tsim nyog; thaum muaj xwm txheej los sis kev phom sij tshwj xeeb tom hauv ntej. Raws li ib txwm lawm cov paib ceeb toom yog cov qhia pom rau hauv qab.



PAIB KEV SIB TSHUAM/ PAIB KEV HLA KEV
Tom hauv ntej muaj lwm txoj kev uas yuav los hla koj txoj kev. Ua zoo ceev faj txog kev khiav tsheb mus los uas yuav los hla koj txoj kev.



DAIM PAIB XAUS KEM KEV
Ob kem kev khiav tsheb mus los yuav los ua ib kem kev khiav tsheb mus los sai-sai no lawm. Cov tsheb khiav mus los tsim nyog zam kev thaum yuav khiav tsheb los sib xyaws.



DAIM PAIB KEV NKHAUS ME NTSIS SAB XIS
Txoj kev tom hauv ntej yuav nkaus me ntsis mus rau sab xis. Npaj kom txhij rau kev lem mus raws txoj kev.



DAIM PAIB MUAJ LUB TEEB QHIA KEV KHIAV TSHEB TOM HAUV NTEJ
Cov paib no raug siv rau hauv cov kev tsheb uas muaj kev khiav tsheb ceev zog. Npaj kom txhij rau txoj kev sib tshuam thiab lub teeb nres.



DAIM PAIB TSHEB UA LIAJ TEB
Ceeb toom txhawm rau kom khiav tsheb qeeb, yuav muaj tsheb ua liaj teb nyob rau hauv cov kev. Txo koj li kev khiav tsheb ceev thiab maj mam huas ntej.



DAIM PAIB NPLUA THAUM NTUB
Txoj kev tom hauv ntej yuav nplua nyob rau thaum huab cua ntuj los nag. Khiav tsheb kom qeeb mus raws li cov yam ntxwv no.



DAIM PAIB MUAJ KEV LOS TSHUAM
Yog tias koj tsav tsheb nyob rau txoj kev loj thiab pom daim paib no, npaj kom txhij rau qhov yuav muaj lwm lub tsheb nkag los rau hauv koj kem kev.



DAIM PAIB NEEG HLA KEV
Ua zoo ceev faj txog qhov uas tej zaum yuav muaj neeg taug kev los sis khiav nyob rau tom hauv ntej ntawm lub tsheb.



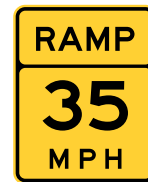
DAIM PAIB QHIA KEV LEM
Raug siv ntxiv rau cov paib kev nkhaus thaum uas xav kom ua zoo saib ntxiv rau kev lem lub tsheb mus raws li seem kev.



DAIM PAIB KEV KHIAV TSHEB MUS LOS TXOJ KEV OB-TXOJ KEV
Lem rau sab xis vim koj tab tom yuav tawm ntawm txoj kev ib-txoj kev thiab nkag mus rau txoj kev ob-txoj kev.



DAIM PAIB MOS LWJ HLA KEV
Tej zaum yuav muaj mos lwj los hla kev nyob rau cheeb tsam ntawd. Khiav tsheb kom qeeb thiab ua zoo ceev faj.



DAIM PAIB QHOV CEEV NTAWM TXOJ KEV NCE-NQIS
Qhov kev khiav tsheb ceev uas tau pom zoo nyob rau ntawm txoj kev nqis-nce tawm.



DAIM PAIB PIB CAIS TXOJ KEV LOJ
Yuav muaj tus tswg hauv plawv kev los kem koj li kev txav ze rau qhov chaw khiav tsheb mus los ob-txoj kev.



DAIM PAIB KEV NTXHAB
Daim paib no yog ceeb toom rau txhua lub tsheb tias tom hauv ntej txoj kev yuav nqis hav. Koj tsim nyog ntsuam xyuas koj li npej tsheb ua ntej yuav mus qhov kev nqis hav.



DAIM PAIB QHIA UA NTEJ TIAS MUAJ KEV HLA TSEV KAWM NTAWM
Koj tab tom nyob ze rau cheeb tsam tsev kawm ntawv uas muaj kev hla kev. Ua zoo saib rau cov me nyuam yaus thiab qhov kev hla tsev kawm ntawv uas muaj cim. Cov xim ntawm daim paib no tej zaum yuav yog xim daj.



DAIM PAIB XAUS CAIS TXOJ KEV LOJ
Yuav tsis muaj tus tswg hauv plawv kev los kem qhov chaw khiav tsheb mus los ob-txoj kev mus ntxiv lawm. Ua zoo ceev faj txog cov tsheb uas yuav los tom hauv ntej.



DAIM PAIB KEV SIB TSHUAM TOM HAUV NTEJ UA TUS-T
Txoj kev uas koj tsav tsheb yuav tsis ncaj nraim mus tom hauv ntej. Npaj yuav lem sab xis los sis sab lauj.



DAIM PAIB LUB TSHEB NEES CAB
Ceeb toom txhawm rau kom khiav tsheb qeeb, muaj cov tsheb nees cab nyob rau hauv cov kev. Txo koj li kev khiav tsheb ceev thiab maj mam huas ntej.



DAIM PAIB MUAJ CHAW TOS TSEB NPAV TSEV KAWM NTAWM TOM HAUV NTEJ
Koj tab tom nyob ze rau cheeb tsam chaw uas tsheb npav tsev kawm ntawv tau nres tos neeg los sis nqis neeg. Ua zoo ceev faj txog cov me nyuam yaus. Npaj kom txhij yuav nres tsheb.

2.4 DAIM PAIB LUB TSHEB KHIAV QEEB

Tus duab peb ceg xim txiv kab ntxwv uas muaj qhov ci-ci nyob tom lub pob tw tsheb txhais tau tias nws tab tom khiav ceev li 35 mph los sis qeeb dua. Tej zaum koj yuav pom daim paib no nyob ntawm lub tsheb kho kev, cov tsheb ua liaj teb, los sis cov laub uas siv nees cab.



2.5 COV PAIB QHIA KEV

Cov paib qhia kev yuav qhia pom txog cov seem kev thiab ncuu sib nruv deb ntawm ntau cov chaw, los sis cov cheeb tsam xws li, cov nroog, cov tshav dav hlau, cov ciam xeev; los sis rau cov chaw uas nyiam mus xws li cov chaw ncig hauv teb chaws, cov chaw keeb kwim, los sis cov chaw khaws khoom qub txeev qub teg. Cov paib cim mais qhia pom txog tus nab npawb mais txij ntawm qhov uas txoj kev hla xeev nkag mus rau hauv lub xeev uas koj tab tom mus. Lawv raug siv txhawm rau xam seb koj nyob nruv deb ntawm koj txoj kev tawm los sis qhov chaw uas yuav mus npaum li cas thiab ua kom paub meev txog koj qhov chaw thaum muaj xwm txheev ceev.



2.6 COV PAIB QHIA CHAW MUAB KEV PAB CUAM

Cov paib qhia chaw muab kev pab cuam yuav qhia pom txog qhov chaw nyob ntawm ntau lub chaw muab kev pab cuam; xws li cov cheeb tsam chaw so, chaw sam roj, cov chaw rub tsev kaus pw, los sis cov tsev kho mob.



2.7 COV PAIB QHIA TXOJ KEV

Tus duab ntawm daim paib qhia txoj kev taw qhia hom kev uas nws yog txoj kev hla xeev, Teb Chaws Mes Kas txoj kev loj, Iowa txoj kev, khauj tim txoj kev, thiab lwm txoj. Ncuu sij hawm mus, ua raws li cov paib txhawm rau kom mus tau raws li koj txoj kev.



2.8 COV TEEB KHIAV TSHEB

Dhau li ntawm cov teeb qhia kev khiav tsheb mus los lawm, lub chaw yuam siv kev cai lij choj, cov neeg ua hauv lwm ntawm txoj kev loj, cov neeg saib xyuas kev hla kev ntawm tsev kawm ntawv tuaj yeem tswj tau kev khiav tsheb mus los. Koj yuav tsum ua raws li cov neeg no cov lus qhia.



Cov teeb kev khiav tsheb mus los uas raug raws li tus qauv cai.



Lub teeb ua tus xub mus tom hauv ntej

Xim liab twj ywm

Los kom txog rau qhov chaw nres.

Xim liab ntsais-ntsais

Ua ib yam nkaus li daim paib nres.

Xim daj twj ywm

Tsis txhob nkag rau txoj kev sib tshuam yog tias koj tsis tuaj yeem nres tau yam uas muaj kev nyab xeeb. Yog tias koj tsis tuaj yeem nres tau yam uas muaj kev nyab xeeb, ua tib zoo hla txoj kev sib tshuam mus kiag.

Xim daj ntsais-ntsais

Mus txuas ntxiv yam uas ua zoo ceev faj. Zam kev rau cov tsheb thiab neeg taug kev thiab mus txuas ntxiv thaum uas muaj kev nyab xeeb.

Xim ntsuab twj ywm

Mus, tab tsis tsuas yog thaum tsis muaj dab tsi nyob rau hauv txoj kev sib tshuam. Zam kev rau cov tsheb thiab cov neeg taug kev nyob rau ntawm txoj kev sib tshuam. Thaum uas lub teeb hloov, tej zaum yuav muaj tsheb nres tos ntau nyob ntawm txoj kev sib tshuam, thiab koj yuav tsum muab sij hawm rau cov tsheb ntawd mus kom tag tso.

Tus xub ua xim liab xwm yeem

Cov neeg tsav tsheb uas yuav lem sab lauj los sis sab xis yuav tsum tau nres.

Tus xub ua xim daj xwm yeem

Lub teeb lem sab lauj los sis sab xis tab tom yuav hloov ua xim liab. Tsis txhob nkag rau txoj kev sib tshuam yog tias koj tsis tuaj yeem nres tau yam uas muaj kev nyab xeeb. Lem kiag rau sab lauj los sis sab xis yog tias koj twb nyob rau hauv txoj kev sib tshuam lawm.

Tus xub ua xim daj ntsais-ntsais

Nres zam kev rau cov tsheb thiab cov neeg taug kev uas yuav los tom hauv ntej los; tag ntawd lem rau sab lauj mus yam uas ua zoo ceev faj. Cov tsheb uas los tom hauv ntej los muaj lub teeb ntsuab lawm.

Tus xub ua xim ntsuab xwm yeem

Cov neeg tsav tsheb tuaj yeem mus txuas ntxiv tau uas yog lem rau sab lauj los sis sab xis. Cov tsheb los tom hauv ntej los yuav tsum nres. Tsis txhob mus ncaj nraim. Kev tsav tsheb tsuas mus raws seem kev li tus xub xwb. Zam kev rau lwm cov tsheb los sis cov neeg taug kev uas twb nyob rau hauv txoj kev sib tshuam lawm.

2.9 COV KEV HLA KEV TSHEB CIAV HLAU

Ua zoo ceev faj ntxiv nyob ntawm cov kev hla kev tsheb cia hlau thiab tsis txhob nres koj lub tsheb rau hauv cov kev tsheb ciav hlau. Cov tsheb ciav hlau yuav nres tsis tau kiag tam sim.

Cov paib ceeb toom ua ntej thiab cov cim nyob rau hauv txoj kev taw qhia txog cov kev tsheb ciav hlau uas hla txoj kev tom hauv ntej. Thaum uas koj mus ze rau txoj kab tsheb ciav hlau, tshem tej khoom uas tsim kev tab kaum tawm, uas muab tso rau hauv koj lub qab qhov rai, thiab kaw koj lub suab nkauj. Npaj kom txhij rau kev yuav nres ua ntej koj mus txog txoj kab tsheb ciav hlau yog tias lub tsheb ciav hlau los ze rau txoj kev hla lawm. Cov cim hauv txoj kev yog tus "X" loj nrog rau cov niam ntawv "RR" nyob rau hauv txoj kev. Cov cim no yuav tsis raug siv nyob rau txhua txoj kev hla.

Muaj cov paib ua cim sib txiav nyob ntawm zej tsoom cov kev hla kev tsheb ciav hlau. Daim paib no txhais tau tias saib ob txoj kev tib si, mloog suab thiab nres zam kev rau cov tsheb ciav hlau. Daim paib muaj tus zauv nyob hauv qab ntawm daim paib ua cim sib txiav yog qhia tias muaj txoj kab tsheb ciav hlau ntau tshaj li ib khub raws li ntawm daim paib.

Cov teeb ntsais-ntsais tej zaum yuav raug siv nrog rau cov paib ua tus cim sib txiav. Nres tsheb thaum uas cov teeb ntsais-ntsais. Tsis txhob hla kev tos kom txog thaum koj tuaj yeem hla tau yam uas muaj kev nyab xeeb tso. Yog tias muaj tshaj li ib txoj kev tsheb ciav hlau, ua zoo ceev faj txog cov tsheb ciav hlau uas yuav los raws tib seem li ntawd los sis rov quav nrog seem ntawd.

Cov rooj vag yog raug siv nrog rau cov teeb ntsais-ntsais ntawm qee cov chaw uas muaj daim paib muaj tus cim sib txiav. Nres thaum cov teeb pib ntsais ua ntej lub rooj vag yuav nqis. Nres twj ywm kom txog thaum cov rooj vag tsa thiab cov teeb tsis ntsais lawm tso. Tsis txhob tsav tsheb ncig cov rooj vag. Nws yuav yog kev phom sij thiab yuam txoj kev cai lij choj. Cov rooj vag kev tsheb ciav hlau thiab cov teeb ceeb toom yog muaj ceeb toom qhia koj tias lub tsheb ciav hlau los ze lawm.

Cov kev hla txoj kev loj-kev tsheb ciav hlau yuav muaj cim nrog rau lub npe txoj kev tsheb ciav hlau thiab tus nab npawb xov tooj hu rau thaum muaj xwm txheej ceev. Yog tias koj paub txog qhov uas lub teeb ciaj tsis zoo los sis lwm yam xwm txheej kev phom sij (xws li lub tsheb puas, los sis lwm yam teeb meem cuam tshuam, los sis txoj kab tsheb ciav hlau puas), hu tus nab npawb xov tooj uas tau tshaj tawm txhawm rau ceeb toom txog kev tsheb ciav hlau raws li phim.



YUAV TSUM TAU NRES

Txhua cov tsheb npav tsev kawm ntawv, cov tsheb npav xauj, cov neeg tsav tsheb thauj neeg uas xauj (xws li Uber los sis Lyft), thiab txhua cov tsheb yuav tsum tau lo paib rau rej yam khoom uas muaj kev phom sij, yuav tsum nres nyob rau hauv 15 txog 50 feet ntawm cov kev tsheb ciav hlau ua ntej hla. Yog muaj tus tub ceev xwm los sis lub teeb qhia kev khiav tsheb mus los ntawm txoj kev loj qhia tias kom khiav tsheb ntawm txoj kev loj mus ncaj nraim txuas ntxiv, ces koj tsis tas nres li. Koj los kuj tsis tas nres yog tias qhov hla kev muaj cim nrog rau daim paib "EXEMPT".

2.10 COV CHEEB TSAM UA HAUJ LWM



Yuav muaj kev txhab ntxiv cov cuab yeej tswj kev khiav tsheb mus los xws li cov txiag ua tus xub, cov teeb khiav tsheb mus los ib ncuu sij hawm, cov neeg ceeb toom qhia kev khiav tsheb, thiab cov cuab yeej ceeb toom hauv kev rau cov cheeb tsam ua hauj lwm txhawm rau ua kom cov neeg tsav tsheb paub txog cov yam ntxwv txawv. Feem ntau lawm cov paib nyob rau hauv cov cheeb tsam ua hauj lwm yog ua tus duab plaub ceg qaij, txawm tias yuav muaj qee cov paib ua tus duab plaub ceg tus-tus los xij. Cov xim txiv kab ntxwv yog cov xim theem pib ntawm cov paib thiab cov cuab yeej ceeb toom no.

Cov cuab yeej thiab cov paib tswj kev khiav tsheb mus los yog raug siv los cim cov cheeb tsam chaw ua hauj lwm tsim kho, kho, ntsuam xyuas, thiab kev ua hauj lwm kho dej-hluav taws xob ntawm kev. Cov no yuav pab ua rau cov kws tsav tsheb thiab cov neeg taug kev muaj kev nyab xeeb nyob rau thoob plaws cheeb tsam kev ua hauj lwm nyob rau lub sij hawm thaum uas ua kom muaj kev nyab xeeb rau cov neeg ua hauj lwm saum txoj kev. **Ceev faj thiab ua zoo tsav tsheb vim cov nqi raug nplua ntawm cov cheeb tsam kev ua hauj lwm nce siab li ob npaug.**

Cov cheeb tsam ua hauj lwm tuaj yeem yog kev phom sij, thiab cov neeg ua hauj lwm ntawm txoj kev yuav vam khom txog koj txhawm rau ua kom lawv muaj kev nyab xeeb:

YOOG KOJ LI KEV KHIAV TSHEB CEEV KOM HAUM RAWS LI TUS YAM NTXWV KEV KHIAV TSHEB MUS LOS.

UA RAWS LI TXHUA COV LUS QHIA UAS TAU MUAB LOS NTAWM COV PAIB, COV TEEB KEV KHIAV TSHEB MUS LOS, THIAB COV NEEG CEEB TOOM QHIA KEV KHIAV TSHEB.

TSAV TSHEB KOM SIB NRUG DEB NTXIV.

UA ZOO CEEV FAJ TXOG KEV TSAV TSHEB.

COV TXIAG UA TUS XUB

Raws li ib txwm lawm cov txiag loj ua tus xub ntsais-ntsais raug siv thaum kem kev los sis tus ntug kev raug kaw.



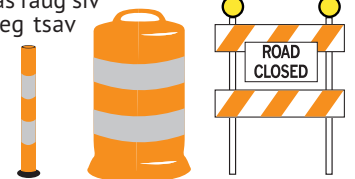
COV NEEG CEEB TOOM TXOG KEV KHIAV TSHEB

Cov neeg tuav daim paib ceeb toom kom nres/khiav kom qeeb pab tswj kev khiav tsheb mus los nyob rau cov cheeb tsam kev ua hauj lwm. Ua raws li lawv cov lus qhia. Lawv tsim nyog hnab lub tsho khuam, lub tsho npab luv los sis lub tsho sov xim daj ntsuab los sis xim txiv kab ntxwv. Feem ntau lawm lawv yuav siv cov paib ceeb toom kom nres/khiav tsheb kom qeeb. Tej zaum qee zaus yuav siv cov chij xim liab.



COV CUAB YEEJ CEEB TOOM HAUJ KEV

Cov laj kab thaiv kev, cov txiag ceeb toom hauv kev, cov taub ceeb toom hauv kev, cov raj ceeb toom hauv kev, thiab cov cim raj yog cov cuab yeej raws li ncuu dav uas raug siv los ceeb toom qhia rau cov neeg tsav tsheb txog cov yam ntxwv uas tsis zoo li ib txwv lawm thiab muaj feem yuav muaj kev phom sij, thiab txhawm rau qhia kev rau cov neeg tsav tsheb kom muaj kev nyab xeeb los hla cheeb tsam ua hauj lwm.



Duab 2.1: Cov cim tswj kem kev



Txoj kev ib-seem kev

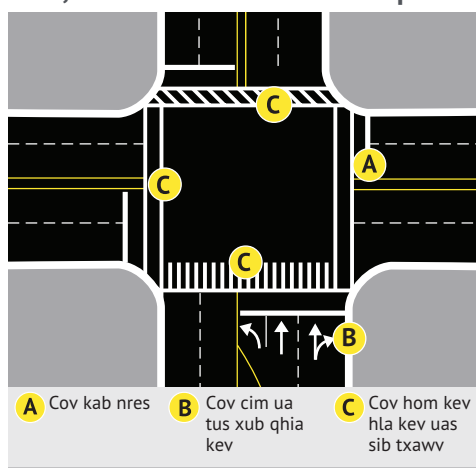


Txoj kev ob-seem kev

Duab 2.2: Cov kab nres zam kev

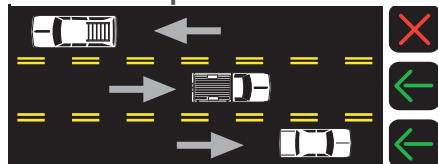


Duab 2.3: Txoj kev hla kev, cov kab nres, thiab cov cim ua tus xub qhia kev



A Cov kab nres **B** Cov cim ua tus xub qhia kev **C** Cov hom kev hla kev uas sib txawv

Duab 2.4: Cov kev uas tuaj yeem lem rau rov qab



2.11 COV CIM HAUV TXOJ KEV THIAB LWM COV KEV TSWJ KEM KEV

Cov cim hauv txoj kev yog muaj pab qhia thiab tswj kev khiav tsheb, ib yam nkaus li cov paib ntawm txoj kev loj. Koj yuav pom cov cim ntawd nkaus xwb los sis raug siv nrog rau cov paib thiab cov teeb qhia kev khiav tsheb mus los. Cov kab dawb yog cais kev khiav tsheb mus rau tib seem. Cov kab daj yog cais kev khiav tsheb nyob rau seem mus thiab los.

Nyob rau cov kev ob-txoj kev koj yuav pom txoj kab daj nrog rau txoj kab tu ua ntu nyob ntawm ib sab nyob rau hauv qee cov chaw. Tsis tso cai huas ntej nyob rau sab uas muaj txoj kab daj. Cov tsheb uas nyob rau sab muaj txoj kab tu ua ntu tej zaum yuav tuaj yeem huas ntej tau thaum uas muaj kev nyab xeeb uas yuav ua li ntawd.

2.12 COV KAB NRES ZAM KEV

Cov kab nres zam kev muaj ib leej duab peb ua ceg xim dawb taw pem hauv ntej tuaj rau lub tsheb uas mus ze. Cov kab no muaj ua ib leej thoob plaws txoj kev txhawm rau qhia qhov chaw uas cov tsheb tsim nyog zam kev raws li daim paib "Yield" los sis daim paib "Yield Here To Pedestrians".

2.13 COV KEV HLA KEV, COV KAB NRES, THIAB COV CIM UA TUS XUB TAW QHIA KEV

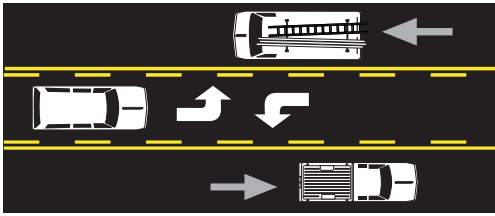
Thaum yuav tsum tau nres vim daim paib los sis lub teeb qhia kev, koj yuav tsum nres ua ntej koj lub tsheb mus txog rau txoj kab nres, los sis txoj kev hla kev yog tias tseem muaj neeg hla kev. Cov kev hla kev yog muaj nyob rau cheeb tsam chaw uas muaj neeg taug kev hla txoj kev. Koj yuav tsum nres zam kev rau cov neeg taug kev uas nyob rau hauv los sis tab tom yuav nkag rau hauv txoj kev hla kev. Tsis yog txhua cov kev hla kev yuav muaj cim. Ceev faj txog cov neeg taug kev thaum uas hla cov kev sib tshuam uas tsis muaj cov kev hla kev.

Tej zaum yuav muaj cov cim ua tus xub tshwj xeeb thiab thaum raug siv lawm yuav qhia ua rau pom txog cov kev khiav tsheb uas tau tso cai los sis yuav tsum tau mus raws thaum tsav tsheb nyob rau hauv kem kev.

2.14 COV KEM KEV UAS TUAJ YEEM LEM TAU ROV QAB

Qee cov kem kev yog tau tawm qauv los rau kev khiav tsheb mus raws tib seem kev nyob rau qee lub sij hawm thiab mus raws seem kev rov quav nyob rau lwm lub sij hawm. Cov kem kev no feem ntau lawm muaj cim ua ob txoj kab xim daj tu ua ntu. Ua ntej koj pib tsav tsheb nkag mus rau cov kem kev ntawd, ntsuam xyuas saib seb koj tuaj yeem siv tau cov kem kev twg nyob rau lub sij hawm ntawd. Tej zaum yuav muaj cov paib rhais raws ib sab ntug kev los sis dai saum tob hau. Qee zaus tau siv cov teeb tshwj xeeb. Tus xub xim ntsuab txhais tau tias koj tuaj yeem siv tau kem kev hauv qab, tus "X" xim liab txhais tau tias tej zaum koj yuav tsis tuaj yeem siv tau. Tus "X" xim daj ntsais-ntsais txhais tau tias yog kem kev lem nkaus xwb. Tus "X" xim daj twj ywm txhais tau tias qhov kev siv kem kev tab tom yuav hloov thiab koj tsim nyog tawm ntawm kem kev ntawd kom sai li sai tau uas yuav muaj kev nyab xeeb rau koj tawm.

Duab 2.5: Kem kev sib koom lem sab lauj



2.15 KEM KEV SIB KOOM LEM SAB LAUJ

Cov kem kev sib koom lem sab lauj yog tshwj tseg rau cov tsheb uas lem sab lauj los ntwam tej seem kev twg. Nyob rau saum kev, muaj cov xub lem sab lauj rau kev khiav tsheb nyob rau ib seem kev rov quav nrog rau cov xub lem sab lauj rau kev khiav tsheb seem kev los tom hauv ntej los. Cov kem kev no muaj cim nyob txhua sab uas yog txoj kab daj thiab txoj kab daj tu ua ntu. Tej zaum cov tsheb yuav nkag mus thiab nres nyob rau hauv kem kev ua ntej lem sab lauj, tab sis tsis tuaj yeem siv tau kem kev txhawm rau huas ntej.



Duab 2.6: Daim paib kem kev uas tshwj tseg

Nyob rau qhov ua piv txwv no, kem kev yog raug tshwj tseg rau cov tsheb uas muaj neeg caij coob (HOV) muaj neeg caij li ob leeg los sis tshaj ntwamd.

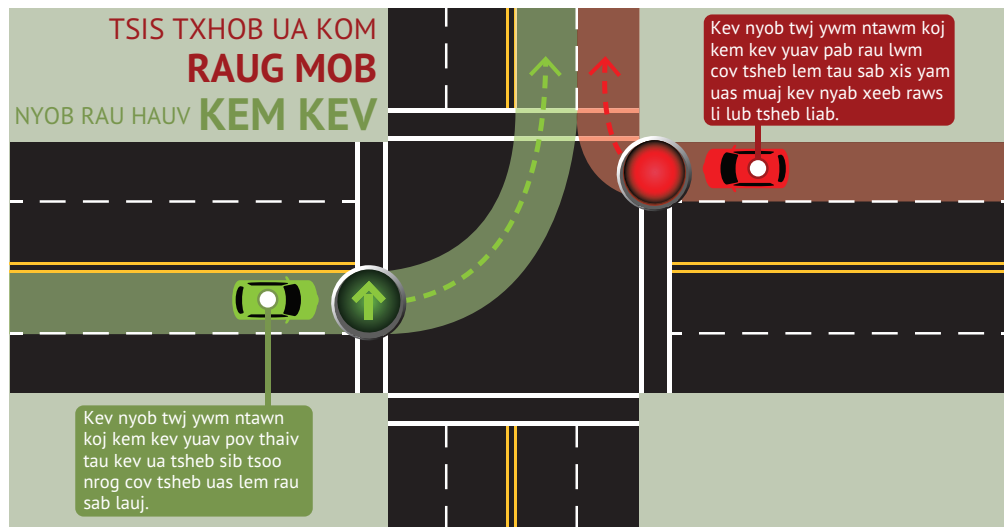
2.16 COV KEM KEV UAS TSHWJ TSEG

Nyob rau ntau cov kev tej zaum yuav muaj ib los sis tshaj ib kem kev uas raug tshwj tseg rau cov tsheb tshwj xeeb. Cov kem kev uas tshwj tseg muaj cim ua paib qhia tias kem kev ntwamd raug tshwj tseg siv tshwj xeeb lawm, thiab feem ntau lawm muaj tus duab plaub ceg xim dawb qaij rhais nyob rau ntwamd sab ntug kev thiab/los sis tau tha xim nyob rau hauv txoj kev. Tsis txhob mus rau hauv ib ntwamd cov kem kev no tshwj tsis yog siv hom tsheb mus rau kem kev ntwamd.

2.17 KEV SIV KEM KEV RAWLS LI NCUA DAV

- Nyob rau txoj kev uas muaj ob los sis tshaj ob kem kev mus rau tib seem kev, kem kev sab lauj yog raug siv raws li ncuu dav rau kev huas ntej. Nyob rau txoj kev uas muaj peb los sis tshaj peb kem kev yuav tsum tsav tsheb nyob twj ywm kem kev sab xis los sis kem kev hauv plawv tshwj tsis yog tias yuav huas ntej. Yog tias muaj tsheb nkag los coob, qhov zoo tshaj mas yuav tau siv kem kev hauv plawv.
- Tshwj tsis yog lub cuab yeej tswj kev khiav tsheb mus los-los sis tub ceev xwm qhia kom ua li ntwamd, tsis txhob tsav tsheb mus raws sab ntug kev kiag li.
- Tsis txhob huas ntej nyob rau sab ntug kev, tsis hais nws yuav pua yas thiab tsis pua los xij. Lwm cov neeg tsav tsheb yuav tsis xav tias koj yuav mus rau qhov ntwamd thiab tej zaum lawv yuav tawm ntwamd txoj kev yam uas tsis saib koj kiag li.
- Thaum uas tsis muaj paib los sis cov cim hauv kem kev txhawm rau tswj kev lem tsheb, koj tsim nyog lem koj lub tsheb los ntwamd kem kev uas ze seem kev koj xav mus tshaj plaws, thiab lem mus rau hauv kem kev uas ze qhov koj tuaj tshaj plaws. (Saib daim duab 2.7)
- Thaum lem, yuav tsum lem ntwamd ib kev kem mus rau lwm kem kev kom ncaj npaum li ncaj tau yam uas tsis pub hla cov kab kem kev los sis tej yam thaiv kev khiav tsheb mus los. Thaum koj lem tau lawm, koj tuaj yeem hloov tau mus rau lwm kem kev yog tias koj xav hloov mus.

Duab 2.7: Thaum lem, nyob twj ywm hauv koj kem kev thiab lem nkag mus rau kem kev uas ze kem koj tuaj tshaj plaws.



2.18 KEM KEV TSHEB KAUI VAB THIAB COV CIM HAUV TXOJ KEV

COV KEM KEV TSHEB KAUI VAB

Cov kem kev caij tsheb kauj vab yog cov feem xyuam ntawm txoj kev uas tau npaj rau cov neeg caij tsheb kauj vab siv thiab muaj cim ua cov kab xim dawb, nrog rau muaj cov cim hauv txoj kev thiab cov paib ua lub tsheb kauj vab.

- Tej zaum qee cov kem kev caij tsheb kauj vab yuav tsis txuam nrog txoj kev khiav tsheb uas yog siv ob txoj kab dawb, cov ntug kev, cov ncej raws kev, los sis cov chaw cog nroj raws kev los kem.
- Tej zaum cov kem kev caij tsheb kauj vab yuav ua xim ntsuab thoob plaws thiab cov neeg tsav tsheb tsim nyog ua zoo ceev faj thiab saib cov neeg caij tsheb kauj vab ua ntej hla qhov kev ntsuab. Cov neeg tsav tsheb tsim nyog txhob nres rau ntawm qhov kev ntsuab. *(Saib daim duab 2.8)*
- Tej zaum cov neeg tsav tsheb tsuas tsav tau tsheb nyob rau hauv cov kem kev caij tsheb kauj vab thaum lem xwb thiab yuav tsum ua zoo ceev faj txog cov neeg caij tsheb kauj vab ntawm ib sab thiab tom qab lawv lub tsheb thiab ua tib zoo hla.

COV CIM KEM KEV SIB KOOM SIV

Cov cim hauv kem kev sib koom siv, los kuj tau hau ua "sharrows" yog qhov ceeb toom qhia rau cov neeg tsav tsheb txog qhov yuav muaj neeg tsav tsheb kauj vab, pab txhawb ua kom muaj kev nyab xeeb rau cov neeg tsav tsheb uas huas ntej cov neeg caij tsheb kauj vab, thiab txo cov xwm txheej kev caij tsheb kauj vab yuam kev thiab qhov muaj feem yuav tsoo lub qhov rooj tsheb. Cov kem kev caij tsheb kauj vab yuav tsis zoo ib yam, cov cim qhia kev sib koom siv txoj kev yuav tsis muab ib feem ntawm txoj kev rau cov tsheb kauj vab siv nkaus xwb. *(Saib daim duab 2.9)*

COV CHAW NRES TSHEB KAUI VAB NTAWM KEV SIB TSHUAM

Cov chaw nres tsheb kauj vab ntawm kev sib tshuam yog cov cim hauv txoj kev uas tau muaj txhawm rau ua kom cov neeg caij tsheb kauj vab muaj kev nyab xeeb uas yuav lem nyob ntawm qhov kev sib tshuam uas muaj teeb qhia kev khiav tsheb. Cov chaw nres tsheb kauj vab ntawm kev sib tshuam yog ua xim ntsuab thoob plaws thiab muaj daim duab tus neeg caij tsheb kauj vab. Cov chaw ntawd nyob npuab kiag txoj kev hla kev thiab cov chaw ntawd duav roos tag nrho txoj kev qhov dav. *(Saib daim duab 2.10)*

LUB CIM LUB CUAB YEEJ KUAJ TSHEB KAUI VAB


Tej zaum yuav muaj lub cim nyob rau hauv kev uas qhia qhov chaw uas phim tshaj plaws rau cov neeg caij tsheb kauj vab txhawm rau qhib siv/ua kom lub teeb qhia kev cig rau lub tsheb kauj vab mus.



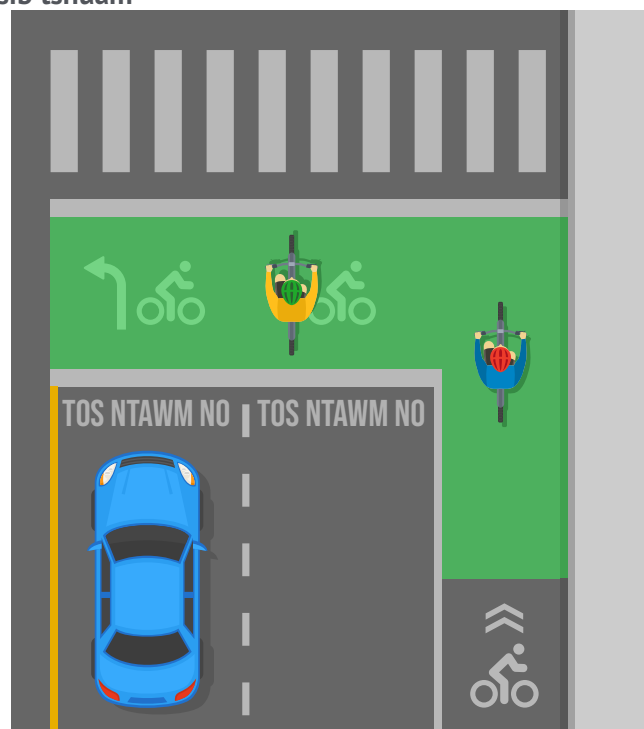
Duab 2.8: Kem kev caij tsheb kauj vab xim ntsuab



Duab 2.9: Cov cim kem kev sib koom siv



Duab 2.10: Cov chaw nres tsheb kauj vab ntawm kev sib tshuam



2.19 COV TEEB CAIJ TSHEB KAUI VAB THIAB NEEG TAUG KEV

COV TEEB UA PLAUB CEG NTSAIS CEEV-CEEV

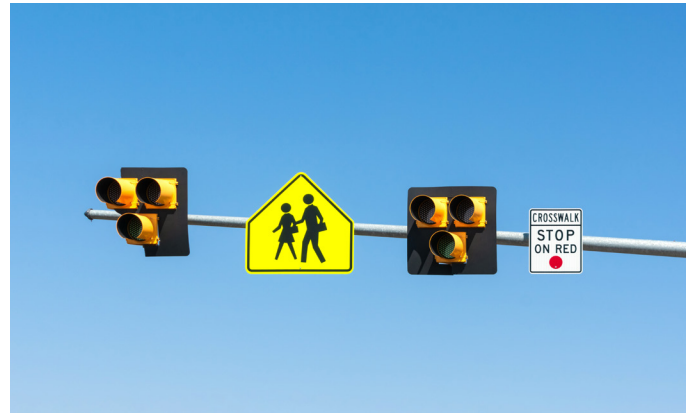
Cov neeg taug kev yuav tau xuas tes qhib Cov Teeb Ua Plaub Ceg Ntsais Ceev-Ceev los ntawm kev nias lub pob nias thiab feem ntau lawm muaj nyob rau ntawm cov kev sib tshuam uas tsis muaj teeb qhia kev khiav tsheb los sis nyob ntawm cov kev hla kev. Thaum qhib lawm, cov teeb xim daj yuav ntsais ceev-ceed. Cov neeg tsav tsheb yuav tsum tau nres zam kev rau cov neeg taug kev uas nyob rau hauv txoj kev hla kev thiab ua zoo ceev faj txog cov neeg taug kev uas tab tom yuav nkag los rau hauv txoj kev hla kev thaum lub teeb ntsais-ntsais.



Duab 2.11: Lub teeb ua plaub ceg ntsais ceev-ceed

COV TEEB NEEG TAUG KEV

Cov Teeb Neeg Taug Kev pab ua rau cov neeg taug kev hla kev tau yam uas muaj kev nyab xeeb. Cov teeb no tsuas cig thaum tus neeg taug kev mus taws xwb. Thaum uas txhua cov teeb tsis cig lawm, cov neeg tsav tsheb tuaj yeem mus txuas ntxiv tau yam uas ua zoo ceev faj. Thaum uas taws cov teeb lawm, lub teeb daj hauv qab ntsais-ntsais, thiab cov neeg tsav tsheb yuav tsum khiav tsheb kom qeeb. Tom qab ntawd lub teeb daj hauv qab mam cig xwm yeem, thiab cov neeg tsav tsheb yuav tsum npaj nres. Tag ntawd ob lub teeb liab saum toj mam cig xwm yeem, thiab cov neeg tsav tsheb yuav tsum nres zam kev rau cov neeg taug kev. Tom qab me ntsis ntawd, ob lub teeb liab saum toj yuav ntsais-ntsais. Cov neeg tsav tsheb yuav tsum nres yog tias lawv tseem tsis tau nres, thiab tag ntawd tej zaum yuav mus txuas ntxiv tau yam uas ua zoo ceev faj yog tias tsis muaj neeg hla kev lawm.



Duab 2.12: Lub teeb neeg taug kev

2.20 COV NEEG TAUG KEV UAS TSIS POM KEV

Yog tias koj lub tsheb los ze rau tus neeg uas muaj tus tsiaj coj kev, taug kev nrog rau tus pas xim dawb los sis tus pab xim dawb lub hau xim liab, ces txhais tau tias tus neeg ntawd tsis pom kev. Ua zoo ceev faj ntxiv txhawm rau pov thaiv kev raug mob rau tus neeg ntawd.

2.21 COV KEV SIB TSHUAM

YUAV ZAM KEV THAUM TWG

Thaum uas cov tsheb los sis cov neeg taug kev muaj feem yuav sib ntsib nrog lwm tus thiab tsis muaj cov paib los sis cov teeb qhia kev khiav tsheb los tswj kev khiav tsheb, yuav muaj cov kev cai uas hais tias leej twg yuav tsum tau zam kev. Cov kev cai no qhia rau cov neeg tsav tsheb paub tias leej twg yuav tau mus ua ntej thiab leej twg yuav tsum tau tos rau cov xwm txheev kev khiav tsheb uas sib txawv. Txoj kev cai lij choj hais tias leej twg yuav tsum **nres** zam kev; nws yuav tsis **muab** cai rau leej twg. Yam tsis quav ntsej txog tias leej twg muaj cai, koj tsim nyog ua txhua yam uas tuaj yeem pov thaiv tau kev nrau tus neeg taug kev los sis lwm lub tsheb.

Ua zoo ceev faj tshwj xeeb rau cov neeg caij tsheb kauj vab. Thaum uas cov neeg caij tsheb kauj vab thiab cov neeg tsav tsheb yuav tsum tau sib koom cov kev muaj cai thiab cov kev lav ris ntawm kev siv txoj kev, cov neeg tsav tsheb tsim nyog paub tias cov neeg caij tsheb kauj vab muaj kev pheej hmoo siab heev uas yuav ua tsheb sib tsoo. Yog li ntawd, cov neeg tsav tsheb tsim nyog siv cov kev txawj tsav tsheb uas pov thaiv tau zoo txhawm rau zam cov kev ua tsheb sib tsoo nrog rau cov neeg caij tsheb kauj vab. Npaj kom txhij uas yuav nres zam kev, txawm tias nyob rau cov sij hawm uas cov neeg caij tsheb kauj vab tsim nyog zam kev rau koj los xij. Lawv tsis muaj kev pov thaiv rau lub tsheb, yog li ntawd nws yog koj lub hauj lwm tam li tus neeg tsav tsheb uas yuav ua zoo ceev faj txog lawv.



KEV NRES ZAM KEV TSIS TAU YOG QHOV TSIM UA RAU MUAJ NEEG TUAG COOB #1 UAS TAU GUAM TSHUAM TXOG KEV KHIAV TSHEB MUS LOS NYOB RAU HAUV IOWA.

COV KEV SIB TSHUAM UAS MUAJ KEV TSWJ (MUAJ CIM NROG RAU COV PAIB)

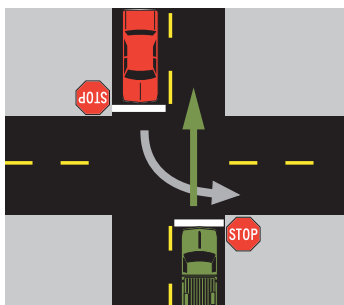
Cov kev cai txog kev muaj cai siv txoj kev txuas mus no siv tau rau ntawm cov kev sib tshuam:

- Koj yuav tsum zam kev thaum koj xav lem mus rau sab xis tom qab nres nyob ntawm lub teeb liab. Tso cai lem rau sab xis thaum cig lub teeb liab tshwj tsis yog muaj paib txwv.
- Cov neeg tsav tsheb hla txoj kev mus taw raws sab ntug kev, txoj kev tsav tsheb nkag los sis tawm, kev ncaim, los sis chaw nres tsheb yuav tsum zam kev rau cov neeg mus taw. Nws yog kev txhaum cai lij choj uas yuav tsav tsheb nyob rau txoj kev mus taw raws sab ntug kev tshwj tsis yog tias hla nws xwb.
- Cov neeg tsav tsheb lem sab lauj yuav tsum zam kev rau cov tsheb uas tab tom los yuav txog uas mus ncaj nraim rau tom hauv ntej. *(Saib daim duab 2.13a)*
- Thaum los txog rau qhov chaw nres ntawm txhua txoj kev, tus neeg tsav tsheb twg los txog rau ntawm txoj kev sib tshuam ua ntej ces yuav tau mus ua ntej (tom qab los nres rau qhov chaw nres). Rau cov tsheb uas los txog rau tib lub sij hawm, lub twg nyob sab xis ces yuav tau mus ua ntej. *(Saib daim duab 2.13b)*
- Cov tsheb uas nkag rau txoj kev los ntawm txoj kev tsav tsheb, txoj kev ncaim, los sis ntawm sab ntug kev yuav tsum zam kev rau cov tsheb uas twb nyob rau hauv txoj kev loj lawm.
- Koj yuav tsum zam kev los sis nres zam kev rau cov neeg taug kev nyob rau hauv kev hla kev uas muaj cim los sis tsis muaj cim.

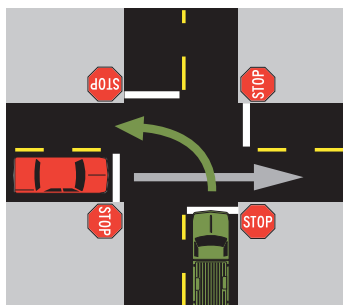
COV KEV SIB TSHUAM UAS TSIS MUAJ KEV TSWJ (TSIS MUAJ CIM)

Nyob rau ntawm qhov kev sib tshuam uas tsis muaj paib nres los sis teeb qhia kev khiav tsheb mus los, nws yog lub luag hauj lwm rau txhua tus neeg tsav tsheb uas yuav tau tsav tsheb kom qeeb thiab mus ze yam uas muaj kev ua zoo ceev faj. Txhua cov cai uas tau teev tseg saum toj uas siv tau rau ntawm qhov kev sib tshuam uas muaj kev tswj los kuj siv tau rau ntawm qhov kev sib tshuam uas tsis muaj kev tswj ib yam thiab. Tsim nyog muaj kev ua zoo ceev faj ntxiv rau ntawm cov kev sib tshuam uas tsis muaj kev tswj.

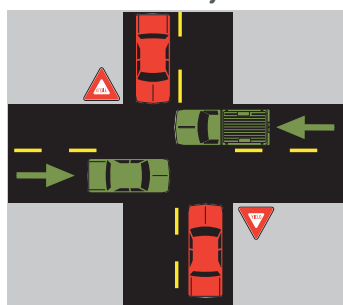
Lub tsheb liab yuav tsum zam kev rau cov tsheb uas los ze raws li nyob rau hauv cov piv txwv no.



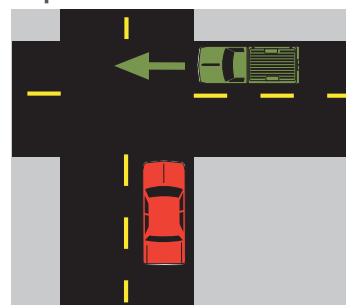
Daim duab 2.13a: Qhov chaw nres ob-txoj kev (khiav tsheb hla txoj kev mus tsis nres) - Vim lub tsheb xim liab yuav lem mus rau sab lauj, lub tsheb xim ntsuab mus ncaj nraim ces yuav tau mus ua ntej.



Daim duab 2.13b: Qhov chaw nres txhua txoj kev - Muaj ob lub tsheb los txog rau ntawm qhov kev sib tshuam nyob rau tib lub sij hawm. Lub tsheb xim ntsuab muaj cai thiab tuaj yeem mus tau ua ntej.



Daim duab 2.13c: Kev zam kev rau kev khiav tsheb hla kev - Cov tsheb xim liab yuav tsum zam kev rau cov tsheb xim ntsuab.

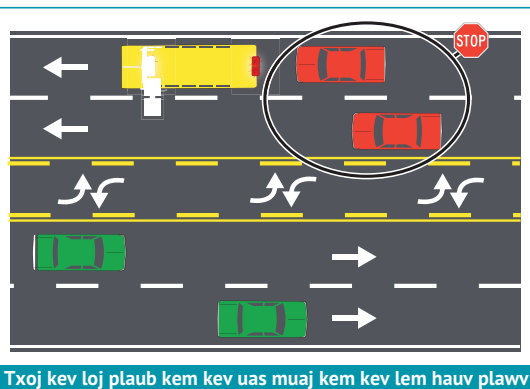
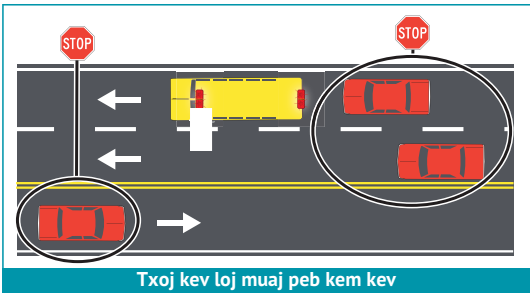
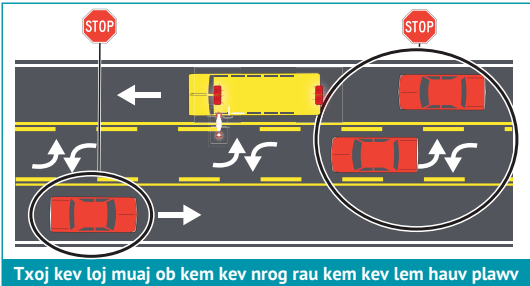


Daim duab 2.13d: Kev sib tshuam uas tsis muaj kev tswj - Ob lub tsheb los txog ntawm qhov kev sib tshuam nyob rau tib lub sij hawm. Tus neeg tsav tsheb nyob rau sab lauj (lub tsheb liab) yuav tsum zam kev rau tus neeg tsav tsheb nyob rau xab xis (lub tsheb xim ntsuab).

2.22 COV TSHEB XWM TXHEEJ CEEV

Zam kev rau cov tsheb tub ceev xwm, tsheb tua hlauv taws, tsheb thauj neeg mob, los sis lwm cov tsheb xwm txheej ceev uas siv lub suab ceeb toom los sis lub kes, thiab/los sis cov teeb ntsais-ntsais xim liab los sis xim xiav los ntawm kev ua raws li hauv qab no:

- Lem mus nres ntawm tus ntug kev sab xis, los sis mus kom ze sab xis npaum li ze tau, thaum koj pom los sis hnov lub suab tsheb xwm txheej ceev los ze uas los ntawm tej seem kev twg los.
- Yog tias koj nyob rau hauv qhov kev sib tshuam (suav nrog kev voj voom), ces tsav kom dhau qhov kev sib tshuam ua ntej koj yuav lem mus nres ntawm ntug kev. Txawm li cas los, yog tias koj nyob rau hauv txoj kev los sis txoj kev loj uas tsis yog nyob rau hauv kem nruab nrab, thiab lub tsheb xwm txheej ceev nyob rau lwm sab lawm, koj tsis tas yuav nres.
- Nyob kom nruag deb yam tsawg kawg li 500 feet tom qab ntawm tej lub tsheb xwm txheej ceev uas siv cov teeb thiab suab ceeb toom.



Duab 2.14: Cov xwm txheej uas lub tsheb npav tsev kawm ntawv tau nres

2.23 COV TSHEB NPAV TSEV KAWM NTAWV

TSHEB NPAV TSEV KAWM NTAWV XWM TXHEEJ 1

Koj tab tom tsav tsheb nyob rau txoj kev muaj ob los sis peb kem kev

Kev mus ze rau lub tsheb npav tom qab qab

Thaum koj pom cov teeb ceem toom xim liab los sis xim daj ntsais-ntsais, yuav tsis tso cai koj mus huas ntej lub tsheb npav thiab tsim nyog npaj nres. Nres tom qab lub tsheb npav tsev kawm ntawv thaum lub tsheb npav tsev kawm ntawv nres thiab daim paib nres ntawm sab tav lub tsheb npav xyab tuaj. Tsis pub nres ze tshaj 15 feet tom qab lub tsheb npav, thiab yuav tsum nres twj ywm kom txog thaum uas daim paib nres ntawm sab tav tsheb npav nkaum thiab lub tsheb npav tsev kawm ntawv pib khiav dua tso. Mus txuas ntxiv yam uas ua zoo ceev faj.

Kev ntsib lub tsheb npav tom hauv ntej

Thaum koj pom cov teeb ceem toom xim daj ntsais-ntsais, koj yuav tsum khiav koj lub tsheb kom qeeb uas tsis pub ceev tshaj li 20 mph thiab npaj nres. Nres ntawm hauv ntej lub tsheb npav tsev kawm ntawv thaum uas lub tsheb npav tsev kawm ntawv nres thiab nws muaj daim paib nres ntawm sab tav lub tsheb npav xyab tuaj. Nres twj ywm kom txog thaum uas daim npaib nres ntawm sab tav lub tsheb npav nkaum tso. Mus txuas ntxiv yam uas ua zoo ceev faj.

Kev yuam txoj kev cai lij choj no yuav tsim ua rau koj daim ntawv tso cai tsav tsheb raug ncuu tsis pub siv li 180 hnub.

TSHEB NPAV TSEV KAWM NTAWV XWM TXHEEJ 2

Koj tab tom tsav tsheb nyob rau txoj kev muaj plaub kem kev los sis tshaj ntawd.

Kev mus ze rau lub tsheb npav tom qab qab

Thaum mus ze tom qab lub tsheb, muaj tib cov kev cai ib yam li txoj kev muaj ib kem kev los sis peb kem kev. Thaum koj pom cov teeb ceem toom xim liab los sis xim daj ntsais-ntsais, yuav tsis tso cai koj mus huas ntej lub tsheb npav thiab tsim nyog npaj nres. Nres tom qab lub tsheb npav tsev kawm ntawv thaum lub tsheb npav tsev kawm ntawv nres thiab nws daim paib nres ntawm sab tav lub tsheb npav xyab tuaj. Tsis pub nres ze tshaj 15 feet tom qab lub tsheb npav, thiab yuav tsum nres twj ywm kom txog thaum uas daim paib nres ntawm sab tav tsheb npav nkaum thiab lub tsheb npav tsev kawm ntawv pib khiav dua tso. Mus txuas ntxiv yam uas ua zoo ceev faj.

Kev ntsib lub tsheb npav tom hauv ntej

Thaum ntsib lub tsheb npav nyob ntawm ob kem kev mus ib seem (los sis tshaj ntawd), koj tsis tas nres koj lub tsheb, tab txawm yog tias lub tsheb npav tau nres nrog rau muaj cov teeb ntsais-ntsais thiab xyab tawm daim paib nres ntawm sab tav los xij. Qhov no tsuas yog ib zaug uas tej zaum koj yuav tuaj yeem huas tau ntej lub tsheb npav tsev kawm ntawv uas tau nres nyob twj ywm thiab muaj daim paib nres ntawm sab tav lub tsheb npav xyab tuaj xwb.

Kev yuam txoj kev cai lij choj no yuav tsim ua rau koj daim ntawv tso cai tsav tsheb raug ncuu tsis pub siv li 180 hnub.



2.24 CHAW NRES TSHEB

Cov neeg tsav tsheb muaj lub luag hauj lwm ua kom ntseeg siab tias lawv cov tsheb yuav tsis muaj kev phom sij tom qab uas lawv nres. Thaum nres, ua raws li cov lus qhai no.

- Nres nyob rau cheeb tsam chaw uas tau kom nres, yog tias ua tau.
- Yog tias koj yuav tsum tau nres nyob rau hauv txoj kev, nres koj lub tsheb kom nrug deb cov kev khiav tsheb mus los npaum li qhov deb tau. Yog tias muaj tus ntug thaiv kev, ces nres kom ze tus ntug thaiv kev li 18 inches los sis ze zog.
- Nres kom nrug deb kem kev khiav tsheb txhawm rau zam qhov kev tsim kev tab kaum rau kev khiav tsheb mus los.
- Ntsuam xyuas kev khiav tsheb mus los ua ntej qhib qhov rooj tsheb. Tawm ntawm lub tsheb mus rau sab muaj tus ntug thaiv kev yog tias tsim nyog.

2.25 CHAW TSIS PUB NRES TSHEB

Muaj ntau cheeb tsam uas koj tsis tuaj yeem nres tau tsheb. Ntsuam xyuas cov paib uas txwv los sis muaj ciam txwv rau kev nres tsheb. Qee cov kev txwv kev nres tsheb yog qhia los ntawm cov xim uas cim rau tus thaiv kev. **Tsis txhob nres:**

- Nyob rau hauv txoj kev hla kev.
- Nyob tom hauv ntej zej tsoom txoj kev tsav tsheb los sis txoj kev tsav tsheb muaj tswg ntiag tug.
- Nyob rau tej tug choj twg sab nrauv lub nroog los sis nyob rau cov qhov tsua txoj kev loj.
- Raws ib sab ntawm lwm tsheb uas tau nres los sis lub tsheb uas tau nres cia (nres ua ib ntxaig).
- Ze tshaj li tsib feet ntawm tus kais dej tua hluav taws; los sis nyob rau hauv cheeb tsam tus kais dej tua hluav taws xim liab.
- Ze tshaj li 10 feet ntawm daim paib nres.
- Ze tshaj li 20 feet ntawm txoj kev nkag mus rau lub chaw tua hluav taws.
- Ze tshaj li 50 feet ntawm txoj kev hla kev tsheb ciav hlau.
- Nyob rau hauv “COV CHEEB TSAM TSIS PUB NRES TSHEB” uas feem ntau lawm tau cim ua cov paib thiab ua xim daj ntawm cov ntug thaiv kev.
- Nyob rau hauv qhov kev sib tshuam.
- Nyob rau hauv txoj kev mus taw raws sab ntug kev.
- Nyob rau hauv cov kev hla xeev thiab cov kev loj



CHAW NRES TSHEB RAU COV NEEG XIAM OOB QHAB

Tsuas nres nyob rau hauv qhov chaw uas tau tshwj tseg rau cov neeg xiam oob qhab xwb yog tias koj muaj Daim Ntawv Tso Cai Nres Tsheb Rau Cov Neeg Xiam Oob Qhab. Rau ntaub ntawv kev paub ntxiv txog qhov kev muaj cai, mus saib iowadot.gov/mvd/vehicleregistration/Persons-with-disabilities.

2.26 KEV MUS ZE RAU COV TSHEB UAS NRES CIA IOWA TXOJ CAI LIJ CHOJ HAIS TXOG KEV TXAV MUS LOS - LOS SIS KEV TXO KEV KHIAV TSHEB CEEV

Iowa Txoj Cai Lij Choj Hais Txog Kev Txav Mus Los - los sis Kev Txo Kev Khiav Tsheb Ceev teeb tseg tias kom cov neeg tsav tsheb yuav tsum hloov kev thaum uas mus ze tej cov tsheb uas tau nres cia uas muaj cov teeb ntsais-ntsais txuas mus no.

- Tej cov tsheb tau nres vim muaj xwm txheej ceev, tsheb sib cab, tsheb thauj tsheb, tsheb kho tsheb, tsheb sau cov khaub sw tawv, los sis tsheb sau cov khaub sw coj mus kho los siv dua uas tau taws cov teeb ntsais-ntsais.
- Tej cov tsheb uas tau nres cia, suav nrog cov tsheb thauj neeg dhau kev, uas taws cov teeb qhia txog kev phom sij.

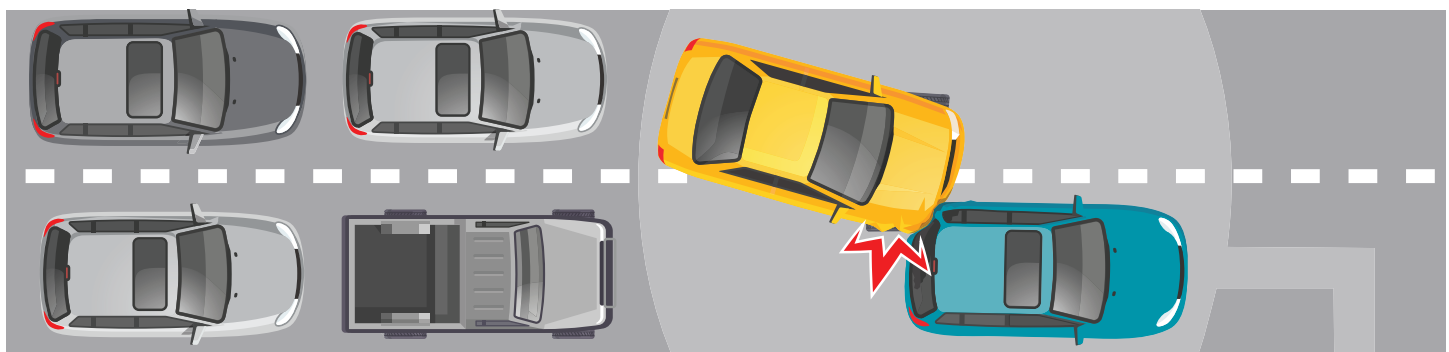
Yog tias qhov kev hloov kev tsis tuaj yeem hloov tau, los sis raug txwv los ntawm kev cai lij choj, los sis tsis muaj kev nyab xeeb, koj yuav tsum khiav tsheb kom qeeb thiab npaj nres. Txawm tias tsis muaj kev qhia txog kev khiav tsheb ceev los, nws yuav tsum khiav kom raws li qhov tsim nyog thiab phim rau qhov xwm txheej uas muaj.

Kev yuam txoj kev cai lij choj no yuav tsim ua rau koj daim ntawv tso cai tsav tsheb raug ncuu tsis pub siv li ib xyoo.

2.27 TSHEB SIB TSOO UAS TSIS MUAJ NEEG RAUG MOB

Yog tias koj muaj feem cuam rau qhov tsheb sib tsoo uas tsis muaj neeg raug mob, Iowa txoj kev cai lij choj teeb tseg tias koj yuav tsum tshem koj lub tsheb tawm ntawm txoj kev tsav tsheb yog tias koj lub tsheb tseem tsav tau thiab muaj kev nyab xeeb uas yuav txhavi tawm. Txhua-txhua feeb uas muaj tsheb sib tsoo thaiv txoj kev khiav tsheb hla xeev, muaj kev pheej hmoo uas yuav rov muaj tsheb sib tsoo dua zaum ob ntxiv thaj tsam li 2.8 feem pua. *(Saib daim duab 2.15)*

Duab 2.15: Txoj kev cai lij choj hais txog Tsheb Sib Tsoo Uas Tsis Muaj Neeg Raug Mob



TSHEM COV TSHEB UAS TAU SIB TSOO TAWM NTAWM COV KEM KEV TSAV TSHEB TXHAWM RAU PAB POV THAIV LWM COV TSHEB SIB TSOO THIAB UA KOM MUAJ KEV KHIAV TSHEB MUS LOS TAU ZOO.

NTUG KEV

55K



Txhua xyoo muaj thaj tsam li **55,000 lub tsheb sib tsoo** nyob rau hauv Iowa.



Txhua - txhua feeb ntawm txoj kev uas muaj tsheb sib tsoo thaiv kev muaj feem muaj tsheb sib tsoo zaum ob ntxiv li 2.8%.
Thaj tsam li 30 feeb, muaj feem yuav muaj tsheb sib tsoo zaum ob siab heev.

1=4



Txhua - txhua **feeb** ntawm txoj kev uas muaj tsheb sib tsoo thaiv kev sib luag li **4 feeb** ntawm qhov qeeb rau kev khiav tsheb.



TSHOOJ 3

KEV NPAJ MUS TSAV TSHEB

Kev mus rau qhov chaw uas koj mus tau yam uas muaj kev nyab xeeb thiab tsis muaj kev nyuaj nce raws li cov kev txiav txim siab thiab cov kev nqis tes uas koj tau ua - ua ntej pib tiv cav tsheb. Ua kom ntseeg siab tias koj thiab koj lub tsheb npaj txhij rau txoj kev tom hauv ntej lawm.

3.1 KEV KHO KOJ LUB TSHEB

Kev kho koj lub tsheb raws li phim tsis yog txuag nyiaj xwb, tab sis tseem muaj txiaj ntsig rau koj thaum muaj xwm txheej ceev. Ua raws li cov kev pom zoo kho tsheb uas tau teev tseg rau hauv tus tswv tsheb phau ntawv qhia siv.

COV NPEJ TSHEB

Cov tsheb thiab tsheb thauj khoom yuav tsum muaj ob tug npej tsheb uas nyias nyob nyias, tus npej ko taw thiab tus npej tes. Cov tsheb mos taus thiab cov tsheb ob lub log yuav tsum muaj yam tsawg kawg ib tug. Kom tus kws kho tsheb ntsuam xyuas, yog tias thaum saib zoo li koj tus npej tsheb noj tsis zoo lawm, ua rau muaj suab nrov, muaj ntshiab tsw phem, los sis tsuj tus npej mus ti rau hauv daim ntaub pua lawm.

COV TEEB

- Ua kom ntseeg siab tias cov teeb lem, cov teeb npej, cov teeb tom pob tw, thiab cov teeb pem hauv ntej cig zoo lawm los ntawm kev ntsuam xyuas cov teeb ntawd nyob rau sab nrauv ntawm lub tsheb.
- Txhua cov tsheb thiab cov tsheb thauj khoom yuav tsum muaj ob lub qhov muag teeb pem hauv ntej nyob rau ntawm tob hau tsheb: ib lub nyob sab xis thiab ib lub nyob sab lauj. Koj los kuj yuav tsum muaj yam tsawg kawg ib lub teeb xim liab nyob tom pob tw tsheb, thiab tsim nyog pom nws cig nyob rau ncuab sib nruv yam tsawg kawg li 500 feet. Yuav tsum tau muaj lub teeb cig dawb tom pob tw tsheb kom ntsa pom daim paib tsheb.
- Yog tias lub tsheb taws cov qhov muag teeb lem lawm, ces cov qhov muag teeb ntawd yuav tsum cig. Yuav tsum muaj cov qhov muag teeb lem rau txhua cov tsheb, cov tsheb thauj khoom, thiab cov tsheb txuas duav uas dav tshaj li 40 inch.
- Lub teeb tom hauv ntej tsis ncaj kev yuav ntsa rau qhov chaw uas pab tsis tau koj thiab tej zaum yuav ua rau lwm tus neeg tsav tsheb fam qhov muag. Kom tus kws kho tsheb ntsuam yuas cov teeb tom hauv ntej, yog tias koj muaj teeb meem txog kev saib pom hmo ntuj, los sis lwm cov neeg tsav tsheb tso lawv cov teeb tom hauv ntej ntsais rau koj tas li.
- Tu kom cov teeb tom hauv ntej, cov teeb faj seeb, cov teeb npej, thiab cov teeb tom pob tw hu si. Cov av lo daim iav qhov muag teeb tsheb tuaj yeem txo tau lub teeb tsheb qhov pom kev li 50 feem pua.



Duab 3.1: Siv lub nyiaj npib los ntsuam xyuas koj lub log tsheb cov hneev

DAIM IAV TOM HAUV NTEJ TSHEB, OB TUG PAS SO IAV, THIAB COV NPOO IAV

Ua raws li cov kauj raum hauv qab no txhawm rau ua kom ntseeg siab tias koj pom kev tseeb thaum tsav tsheb.

- Hloov pauv tej cov iav uas puas los sis tawg lawm. Daim iav uas puas lawm tuaj yeem tawg tau yooj yim ntxiv thaum uas muaj kev tsoo mes ntsis los sis thaum muaj qee yam dab tsi raug daim iav tsheb tom hauv ntej. Nws kuj tuaj yeem ua rau pom plooj.
- Ua kom daim iav tom hauv ntej huv si. Cov duab tshav ntuj los sis cov teeb tsheb tom hauv ntej ntsa tuaj rau daim iav tom hauv ntej uas paug av yuav tsim ua rau ntsia pom nyuaj.
- Ntim dej ntxuav koj daim iav tsheb tom hauv ntej kom puv thiab siv cov tshuaj ntxuav iav thaum huab cua txias tshaj li qhov ua rau dej khov lawm.
- Tshem cov daus, dej khov, los sis cov lwg khov tawm ntawm **txhua cov iav**. Ntxuav cov iav tom hauv ntej, ntawm ib sab, thiab tom qab ua ntej tsav tsheb.
- Ua kom ntseeg siab tias cov pas so iav, uas yuav tsum tau siv, nyob rau tus yam ntxwv uas ua hauj lwm zoo lawm. Yog tias daim nplais tus pas so iav so tsis tau iav huv lawm, ces hloov daim tshiab.
- Zam kev lo cov ntaub roj hmab thaiv tshav ntuj rau cov iav tsheb. Iowa txoj kev cai lij choj teeb tseg tias kom cov iav ntawm hauv ntej thiab cov iav nyob sab lauj los sis sab xis ntawm tus neeg tsav yuav tsum lo cov ntaub roj hmab thaiv duab tshav ntuj uas duab ci tuaj yeem ci tshab yam tsawg kawg li 70 feem pua. Iowa tsis muaj kev zam fab kev kho mob rau cov iav uas lo ntaub roj hmab thaiv duab tshav ntuj. Rau cov qauv cai kev lo ntaub roj hmab thaiv duab tshav ntuj rau iav tsheb mus rau www.iowadot.gov/mvd/resources/windowtintingstandards.pdf.
- Ua kom txhob muaj dab tsi thaiv koj li kev saib pom. Tsis txhob khuam tej yam dab tsi rau cov iav saib rov tom qab los sis lo duab rau daim iav ntawm hauv ntej.

COV LOG TSHEB

Cov log tsheb yiaj, tsis muaj hneev, los sis tsis xwm yeem tuaj yeem ua rau koj nres tau deb ntxiv, tsim ua rau nplua thaum muaj dej (*Saib nplooj 56*), tsim ua rau lub log yaig zoo, txo kev txuag roj, thiab tsim ua rau tsav thiab nres tsheb nyuaj zog tuaj. Kom tus kws kho tsheb tsum xyuas, yog tias lub tsheb thawv, lub kauj tsheb deeg, los sis lub tsheb pheej huas mus rau ib sab kev.

- Ua kom ntseeg siab tias koj cov log tsheb muaj cua nruj raws li phim. Siv lub tshuab ntsuas cua nruj coj los ntsuas qhov muaj cua nruj ntawm lub log tsheb thaum lub log tsheb txias. **Raws li ncuab dav lawm qhov lub log tsheb nruj raws li tau pom zoo yog tau teev tseg nyob rau hauv daim ntaub nplaum sab hauv ntawm tus neeg tsav tsheb lub qhov rooj los sis tus tswv tsheb phau ntawv qhia siv.**
- Siv lub nyiaj npib los ntsuam xyuas cov hneev log tsheb. Ntxig lub nyiaj npib mus rau hauv txoj kab tus hneev tig “tog hau” ua ntej. Yog tias tus hneev log tsheb tsis txij Lincoln lub tob hau lwm, lub log tsheb yuav tsis muaj kev nyaj xeeb siv thiab tsim nyog hloov lawm. (*Saib daim duab 3.1*)

KEV UA HAUJ LWM NTAWM LUB KHAUJ

Kom tus kws kho tsheb ntsuam xyuas lub kauj tsheb, yog tias lub tsheb lem nyuaj los sis tsis lem thaum tig kauj thawj ntxees.

KEV UA HAUJ LWM NTAWM COV LAUS XAUS

Koj cov laus xaus tsheb pab koj tswj tau koj lub tsheb thiab ua rau zoo caij nyob rau ntau txoj kev. Yog tias koj lub tsheb thawj heev, los sis thawv tom qab luam pob su los sis tom qab koj nres, tej zaum koj yuav tsum tau hloov cov laus xaus los sis lwm feem ntawm cov laus xaus tshiab.

KEV UA HAUJ LWM NTAWM RAJ CUA

Kev ua hauj lwm ntawm raj cua pab tshem cov pa roj tsis huv tawm ntawm lub cav tsheb, pab txo qhov muaj suab ntshoo ntawm lub cav tsheb, thiab pab ua kom cov pa roj kub tawm ntawm lub cav tsheb txias. Cov pa tawm ntawm lub raj cua tuaj yeem tsim ua rau tuag taus nyob rau cua sij hawm uas luv heev.

TSIS TXHOB TIV KOJ LUB CAV TSHEB CIA RAU HAUJ LUB CHAW NRES TSHEB, LOS SIS ZAUM HAUJ LUB TSHEB UAS TIV CAV CIA YAM UAS TSIS QHIB IAV.

LUB CAV TSHEB

Lub cav tsheb tsis zoo tej zaum yuav ua rau tsis muaj zog rau kev tsav raws li ib txwm thiab thaum muaj xwm txheej ceev, tej zaum yuav tiv tsis nrov, qig roj, tsim ua rau huab cua tsis huv, thiab ua rau tuag cav thaum koj tsav tsheb nyob rau hauv txoj kev uas yuav tsim ua rau muaj teeb meem rau kev khiav tsheb mus los. Ua raws li cov txheej txheem uas tau pom zoo nyob rau hauv tus tswv tsheb phau ntawv qhia siv txhawm rau kho.

LUB KES

Lub kes saib zoo li tsis yog ib yam cuab yeej tseem ceeb uas ua kom muaj kev nyab xeeb, tab sis yog ib qhov ua kev ceeb toom, nws tuaj yeem pab cawm tau koj txoj sia. Nws tsim nyog raug siv ceeb toom rau lwm tus xwb.

COV IAV

Koj tuaj yeem saib pom tom koj qub qab yam tsawg kawg 200 feet nyob rau hauv koj daim iav saib rov tom qab. Yog tias koj thauj khoom thaiv saib tsis pom lawm, koj tsim nyog muaj daim iav nyob ntawm ib sab. Cov tsheb tub los sis hom tsheb uas yog tsheb tub yuav tsum muaj daim iav sab nrauv uas nyob sab lauj thiab sab xis tib si.

3.2 COV KEV KHO COV CHAW ZAUM THIAB IAV

Cov chaw zaum thiab cov iav nyob rau qhov chaw uas phim yog qhov tseem ceeb rau kev tswj lub tsheb yam uas muaj kev nyab xeeb. Kho tus neeg tsav tsheb lub chaw zaum thiab cov iav ua ntej tsav tsheb txhawm rau ua kom ntseeg siab tias cov iav ntawd nyob rau qhov chaw uas haum rau koj lawm.

QHOV CHAW LUB ROOJ ZAUM

Zaum nrog rau muab koj lub nrob qaum ib lub rooj zaum kom ruaj khov. Tsim nyog zaum kom koj lub hauv siab nruag deb lub kauj tsheb yam tsawg kawg li 10 inches, thiab kom lub hnab cua thaiv tsheb sib tsoo nyob ncaj koj lub hauv siab.

Saum hau lub kauj tsheb tsim nyog tsis siab tshaj li koj ob lub xub pwg. Swb lub rooj zaum mus tom hauv ntej los sis rov tom qab kom koj lub lwj taw tiag hauv lub plag thiab koj tuaj yeem tig tau ko taw mus tsuj tus taw tsuj npej thiab tsuj roj tau ceev. Cov neeg uas qig taub zog tej zaum yuav tau siv lub tiag rooj zaum thiab tus txuas tus taw tsuj roj thiab tsuj npej txhawm rau kom zaum tau yam uas muaj kev nyab xeeb uas nruag deb lub hnab cua li 10 inches. Lub tiag tob hauv tsim nyog nyob ncaj nruab nrab ntawm tus neeg tsav tsheb lub tob hau.

COV IAV

Txoj hauv kev hauv qab ua rau pom cov kem kev sib npuab zoo tshaj plaws, txhawm rau kev nyab xeeb tshaj plaws.

Daim iav sab hauv: Zaum ntseg-ntseg ntawm tus neeg tsav tsheb lub chaw zaum thiab kho daim iav sab hauv kom pom tag nrho daim iav tom qab. Qhov no yog daim iav tseem ceeb rau kev saib tej yam nyob tom qab lub tsheb.

Daim iav sab lauj: Qaij koj lub tob hauv mus rau ntawm lub qhov rai sab lauj, thiab teeb daim iav sab lauj kom txog thaum koj saib yuav luag tsis pom ib sab lub tsheb. Thaum zaum ntseg-ntseg, tsim nyog ntsia tsis pom lub tsheb nyob rau hauv daim iav.

Daim iav sab xis: Qaij mus rau sab xis ncaj kem nruab nrab ntawm lub tsheb sauv thiab teeb daim iav sab xis kom txog thaum koj ntsia yuav luag tsis pom lub tsheb sab xis.

3.3 COV KEV UA HAUJ LWM PAB TSAV QIB SIAB

Cov kev ua hauj lwm pab tsav qib siab (ADAS) yog cov yam ntxwv fab tev naus laus yis uas tawm qauv los ua kom muaj kev nyab xeeb ntxiv rau kev tsav tsheb. Cov yam ntxwv xws li nws npej nws thaum muaj xwm txheej ceev, kev kuaj xyuas qhov saib tsis pom, thiab kev ceeb toom txog kev sib nraus tom hauv ntej txhawm rau ua kom peb txhua tus muaj kev nyab xeeb zog, tab sis tsuas yog thaum tau siv lawv raug xwb. Nws yog qhov tseem ceeb uas yuav tsum nkag siab txog txoj hauv kev uas cov yam ntxwv ADAS ua hauj lwm thiab lawv cov kev txwv.

Ncua sij hawm xeeb tsav tsheb, tej zaum koj yuav tau txais kev pab los ntawm cov tev naus laus yis pab kev nyab xeeb rau lub tsheb xws li cov koob thajj tom qab tab sis tsim nyog tsis tau txais kev pab los ntawm cov tev naus laus yis pab kev yooj yim rau lub tsheb xws li qhov kev ua hauj lwm tswj qhov ceev yam uas nws tswj nws uas hloov kho tau.

Duab 3.2: Cov tev naus laus yis ntawm lub tsheb uas tau tso cai thiab tsis tau tso cai rau kev xeeb.

COV KEV UA HAUJ LWM CEEB TOOM	TAU TSO CAI RAU KEV XEEM
Kev ceeb toom tom qab	Yog
Lub cuab yeej kuaj xyuas thiab kev ceeb toom qhov ntsia tsis pom	Yog
Cov tev naus laus yis koob thajj (saib tom qab, saib ntawm ib sab, saib ib puag ncig).	Yog
Kev ceeb toom txog kev khiav tsheb ceev ntawm kev nkhaus	Yog
Cov tev naus laus yis kuaj tuav yam thaiv kev (kev kuaj tuav tsheb kauj vab, neeg taug kev, thiab tej yam thaiv kev)	Yog
Cov kev ua hauj lwm ceeb toom txog kev sib nraus tom hauv ntej	Yog
Kev ceeb toom txog kev khiav tsheb ceev	Yog
Cuab yeej ceeb toom txog kev tawm ntawm kem kev	Yog
Cov sensor nres tsheb	Yog
Kev ceeb toom txog kev khiav tsheb hla tom qab	Yog
COV KEV UA HAUJ LWM MUAB KEV PAB	TAU TSO CAI RAU KEV XEEM
Cov kev ua hauj lwm npej yam uas nws npej nws thaum muaj xwm txheej ceev los sis pab npej	Yog
Kev npej thaub qab yam uas nws npej nws	Yog
Kev pab ceev kem kev	Yog
Zam kev ua tsheb sib nraus thaum lem sab lauj	Yog
Qhov kev ua hauj lwm tswj qhov ceev yam uas nws tswj nws uas hloov kho tau	Tsis yog
Kev nres tsheb hauv kem nruab nrab yam uas nws nres nws	Tsis yog

Txawm tias lub tsheb yuav muaj cov yam ntxwv tev naus laus yis los, koj yuav tsum qhia kom pom tias muaj peev xwm tswj tau lub tsheb nyob rau xwm txheej uas cov tev naus laus yis xav kom tus neeg tsav tsheb siv tes los thim tawm cov tev naus laus yis ntawd, cov tev naus laus yis ntawd siv tsis tau lawm, los sis tus neeg tsav tsheb mus tsav lwm lub tsheb uas tsis muaj tev naus laus yis pab.

COV TEV NAUS LAUS YIS KEV UA HAUJ LWM CEEB TOOM NTAWM TSHEB

Lub hom phiaj tseem ceeb ntawm cov tev naus laus yis no yog txhawm rau muab kev ceeb toom rau tus neeg tsav tsheb nyob rau cov xwm txheej tshwj xeeb. Cov tev naus laus yis kev ua hauj lwm ceeb toom ntawm tsheb yuav muab kev ceeb toom rau tus neeg tsav tsheb uas yog ua suab, teeb cig, los sis ntseeg-ntseeg kom paub tias tab tom yuav muaj kev ua tsheb sib nraus, los sis nws muab kev ceeb toom tias muaj teeb meem los sis kev ua hauj lwm tsis zoo li ib txwm lawm. Cov tev naus laus yis no feem ntau lawm yuav tsis tiv thaiv teeb meem, uas txhais tias lawv ceeb toom rau tus neeg tsav tsheb txog qhov teeb meem uas muaj feem tshwm sim tau tab sis yuav tsis pov thaiv qhov teeb meem los sis kev ua tsheb sib tsoo yam us nws thaiv nws. Tej zaum tus neeg tsav tsheb yuav tsum tau ua kev hloov pauv kev tsav tsheb txhawm rau pov thaiv qhov teeb meem los sis kev ua tsheb sib tsoo.

Kev ceeb toom tom qab



Kev piav qhia: Siv cov sensor tom qab los thaj cov khoom tom qab lub tsheb thiab ceeb toom rau koj yog tias kuaj pom muaj khoom nyob tom qab.

Txoj hauv kev nws ua hauj lwm: Tus yam ntxwv ceeb toom tom qab yuav thaj tom qab ntawm lub tsheb thaum tus neeg tsav tsheb hloov lej thaub qab. Nws yuav qhia rau koj paub – uas yog ua suab, ntseeg-ntseeg, los sis ua suab thiab ntseeg tib si – yog tias muaj khoom los sis tsheb nyob ncaj tom qab tus neeg tsav tsheb.

Koj tsim nyog ua txhua cov kev coj cwj pwm uas yuav tsum tau ua rau kev kuaj xyuas thiab kev tswj koj lub tsheb kom muaj kev nyab xeeb thaum thaub qab. Cov no suav nrog kev ntsuam xyuas txhua cov raws li hauv qab no:

- cov iav ntawm ib sab
- daim iav saib rov tom qab
- ntsuam xyuas ob sab (ntsuam xyuas qhov ntsia tsis pom)
- lwm cov koob thaj, yog tias muaj

Lub cuab yeej kuaj xyuas thiab kev ceeb toom qhov ntsia tsis pom



Kev piav qhia: Ceeb toom rau koj thaum muaj lwm cov tsheb nyob rau cov chaw koj ntsia tsis pom los ntawm kev ua lub cim qhia, suab, los sis ntseeg-ntseeg. Tej zaum yuav muaj kev ceeb toom ntxiv yog tias tus neeg tsav tsheb siv lawv lub teem lem thaum muaj lwm lub tsheb nyob rau hauv kem kev.

Txoj Hauv Kev Nws Ua Hauj Lwm: Lub cuab yeej kuaj xyuas qhov ntsia tsis pom pab ua rau koj paub zoo ntxiv txog lwm cov tsheb khiav mus los. Cov kev ceeb toom los ntawm lub cuab yeej kuaj xyuas qhov ntsia tsis pom tuaj yeem pab tau zoo thaum hloov kem kev, tab sis nyob rau kev hloov cov kem kev tus neeg tsav tsheb tsis txhob tso siab thiab vam khom txog cov cuab yeej kuaj xyuas qhov ntsia tsis pom nkaus xwb. Cov no suav nrog kev saib tas li:

- cov iav ntawm ib sab
- daim iav saib rov tom qab
- ntsuam xyuas ob sab (ntsuam xyuas qhov ntsia tsis pom)
- lub cuab yeej kuaj xyuas qhov ntsia tsis pom, yog tias muaj

COV TEV NAUS LAUS YIS KOOB THAIJ

Koob thaij tom qab



Kev piav qhia: Pab ua rau pom cov khoom nyob ncaj tom qab lub tsheb los ntawm kev ua rau pom dav-dav tom qab lub tsheb thaum thaub qab. Qee cov koob thaij yuav thaij pom dav tshaj li lwm cov.

Txoj hauv kev nws ua hauj lwm: Thaum tus neeg tsav tsheb nkag rau tus lej thaub qab, lub koob thaij tom qab yuav qhib ua rau pom cheeb tsam tom qab lub tsheb. Nce raws li lub tsheb, tej zaum lub this viv yuav nyob ntawm kem nruab nrab lub tsheb, nyob rau hauv daim iav saib rov tom qab, nyob rau ntawm daim thaiv tshav ntuj, los sis nyob rau lwm qhov chaw.

Tsis txhob tso siab rau cov koob thaij tom qab, thiab ntsuam xyuas mus ntxiv:

- cov iav ntawm ib sab
- daim iav saib rov tom qab
- ntsuam xyuas ob sab (ntsuam xyuas qhov ntsia tsis pom)
- lwm cov koob thaij, yog tias muaj

Lub koob thaij saib ntawm ib sab



Kev piav qhia: Ua rau pom kem kev ib sab ntawm lub tsheb thaum koj siv koj lub teeb lem los sis qhib siv tus yam ntxwv los ntawm tes. Tus yam ntxwv no muaj kev siv thooj ib yam li cov cuab yeej kuaj xyuas qhov ntsia tsis pom.

Txoj hauv kev nws ua hauj lwm: Tus yam ntxwv no ua rau koj pom ua vis dis aus txog tej yam uas nyob tom ntej los sis los tom ib sab ntawm koj lub tsheb. Tej zaum nws yuav raug siv koom nrog, los sis hloov, cov iav qub. Koj tuaj yeem siv tau lub teeb lem los sis qib siv tus yam ntxwv los ntawm lub pob nias uas feem ntau lawm nyob ntawm tus pas taws teeb lem. Tus yam ntxwv no tej zaum yuav tsis muaj thaum thaub qab los sis tej zaum tsuas qhib thaum tsheb khiav qeeb xwb.

Cov koob thaij saib ntawm ib sab tsim nyog raug siv koom nrog cov iav qub thiab cov kev ntsuam xyuas qhov ntsia tsis pom (kev ntsuam xyuas saib ob sab). Qee phaum tsheb tshiab tej zaum yuav muaj cov koob thaij saib ntawm ib sab hloov cov iav qub.

Lub cuab yeej kuaj xyuas saib ib puag ncig los sis qhov kev ua hauj lwm ntawm cuab yeej kuaj xyuas saib ib puag ncig



Kev piav qhia: Pab ua rau cov neeg tsav tsheb nres tau tsheb yooj yim ntxiv los ntawm kev nkag siab tej yam nyob ib puag ncig lub tsheb zoo zog los ntawm kev saib pom tag nrho lub tsheb sauv tuaj cuag li yog tiag. Lub cuab yeej kuaj xyuas saib ib puag ncig pab ua rau koj pom qhov chaw koj lub tsheb nyob uas txuam rau cov kab ib puag ncig ntawm qhov chaw nres thiab cov khoom uas nyob sib npuab.

Txoj hauv kev nws ua hauj lwm: Lub cuab yeej kuaj xyuas ib puag ncig yuav ua vis dis aus los ntawm plaub lub koob thaij, uas ua rau pom cov vis dis aus sib xyaws nyob rau hauv lub this viv ib yam nkaus li muaj ib lub koob thaij uas thaij sab sauv lub tsheb tuaj. Plaub lub koob thaij uas thaij tau dav uas nyob ntawm hauv ntej, tom qab, sab lauj, thiab sab xis yog lub hauv paus ntawm daim iav saib ib puag ncig.

Lub cuab yeej kuaj xyuas ib puag ncig los sis qhov kev ua hauj lwm ntawm cuab yeej kuaj xyuas ib puag ncig tsim nyog raug siv sib koom nrog rau cov iav qub thiab kev ntsuam xyuas saib ob sab (cov kev ntsuam xyuas qhov ntsia tsis pom). Qee phaum tsheb tshiab tej zaum yuav muaj lub cuab yeej kuaj xyuas saib ib puag ncig los sis qhov kev ua hauj lwm ntawm cuab yeej kuaj xyuas saib ib puag ncig hloov cov iav qub.

COV TEV NAUS LAUS YIS KUAJ TUAV YAM THAIV KEV

Kev kuaj tuav tsheb kauj vab, neeg taug kev, thiab tej yam thaiv kev



KEV KUAJ TUAV TSHEB
KAUJ VAB

Kev piav qhia: Ceeb toom rau koj thaum kuaj pom muaj tsheb kauj vab, neeg taug kev, muaj tej yam khiav qeeb - qeeb los sis nres twj ywm thaiv kev thaum tsav tsheb mus qeeb - qeeb, raws li ncuav dav lawm thaj tsam li 25 mph. Qee cov kev ua hauj lwm tsuas kuaj tuav tau neeg caij tsheb kauj vab, neeg taug kev, los sis cov yam thaiv kev thaum mus ncaj nraim rau tom hauv ntej ntawm lub tsheb thiab thaum mus rau tib seem kev xwb. Qee phaum kev kuaj tuav yam thaiv kev yuav siv cov npej yam uas nws npej nws.

Txoj hauv kev nws ua hauj lwm: Cov sensor nyob rau tom hauv ntej los sis tom qab (los sis tom hauv ntej thiab tom qab tib si) ntawm lub tsheb tuaj yeem kuaj tuav tau tias lub tsheb nyob ze lub tsheb kauj vab, neeg taug kev, los sis tej yam thaiv kev tom hauv ntej los sis tom qab npaum li cas lawm. Cov no feem ntau lawm yog siv radar. Cov kev ceeb toom yog muaj ua suab, ua duab, los sis ntseeg-ntseeg, tus npej tshee ceev-ceed los sis muaj cov kev ceeb toom ntawd sib txuam pes daws. Lub suab kes yuav nrov ceev thaum uas lub tsheb txav ze zog rau lub tsheb kauj vab, tus neeg taug kev, los sis tej yam thaiv kev. Thaum lub kes nrov yam tsis tu ncuav ces ze qhov yuav sib nraus lawm.

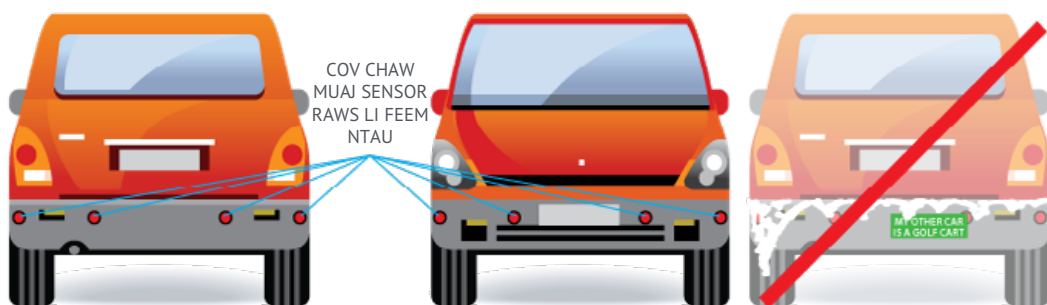


KEV KUAJ TUAV NEEG
TAUG KEV

Koj tsim nyog tsis txhob tso siab rau qhov kev kuaj tuav tsheb kauj vab, tus neeg taug kev, los sis tej yam thaiv kev. Ceev faj txog cov nyob ib puag ncig koj tas li thiab ntsuam xyuas cov neeg caij tsheb kauj vab, cov neeg taug kev, los sis tej yam thaiv kev tas li, tshwj xeeb tshaj yog cov cheeb tsam hauv nroog.



KEV KUAJ TUAV TEJ YAM
THAIV KEV



Yuav tsum tu cov sensor kom hu si txhawm rau kom ua tau hauj lwm zoo.

Kev ceeb toom txog kev khiav tsheb ceev ntawm kev nkhaus



Kev piav qhia: Ceeb toom rau koj thaum mus ze qhov kev nkhaus los sis txoj kev tawm nyob rau ntawm txoj kev uas khiav ceev dhau lawm.

Txoj hauv kev nws ua hauj lwm: Caum qab koj lub tsheb qhov kev khiav ceev thiab qhov chaw koj lub tsheb nyob los ntawm GPS thiab ceeb toom rau koj kom khiav qeeb thaum mus rau kev nkhaus los sis kev tawm.

Koj tsim nyog tsis txhob tso siab rau cov kev ceeb toom kev khiav tsheb ceev ntawm kev nkhaus thiab tswj kev khiav ceev nyob rau ntu kom muaj kev nyab xeeb thaum tsav tsheb thiab mus ze rau cov kev nkhaus los sis cov kev tawm.

Cov kev ua hauj lwm ceeb toom txog kev sib nraus tom hauv ntej



Kev piav qhia: Ceeb toom rau koj thaum ze qhov yuav sib nraus nrog rau cov tsheb uas khiav qeeb los sis nres twj ywm los sis cov khoom thaiv kev nyob rau tom hauv ntej txhawm rau kom koj tuaj yeem npej tau los sis zam tau nyob rau lub sij hawm ntawd. Qhov kev ceeb toom tsuas ceeb toom nkaus xwb yuav tsis npej lub tsheb yam uas nws npej nws. Kev ceeb toom qhov sib nraus tom hauv ntej yuav thajj txoj kev tom hauv ntej thaum tsav tsheb.

Txoj hauv kev nws ua hauj lwm: Cov sensor nyob rau tom hauv ntej ntawm lub tsheb tuaj yeem kuaj tuav tau tias lub tsheb nyob ze lwm lub tsheb tom hauv ntej npaum li cas lawm. Cov no feem ntau lawm yog siv khoob thiaj los sis siv radar. Nws muaj txhawm rau ceeb toom qhia rau koj paub thaum koj mus ze rau lub tsheb los sis tej yam khoom tom hauv ntej uas yuav ua rau muaj kev phom sij. Cov kev ceeb toom yog muaj ua suab, ua duab, los sis ntseeg-ntseeg, tus npej tshee ceev-ceev los sis muaj cov kev ceeb toom ntawd sib txuam pes daws. Qhov kev ua hauj lwm ceeb toom txog kev sib nraus tom hauv ntej yuav thajj kev khiav tsheb mus los tom hauv ntej li 20 zaus rau ib xis nkoos deb txog 500 feet nyob rau tom hauv ntej ntawm koj lub tsheb thiab tag ntawd mam ceeb toom rau koj txhawm rau npej los sis zam yog tias muaj yam phom sij nyob rau hauv koj txoj kev. Raws li qhov piv txwv, ntawm no yog peb qib kev ceeb toom*:

QHOV CEEV	LUB SIJ HAWM CEEB TOOM UA NTEJ SIB NRAUS
15-18 mph	3 xis nkoos
18-50 mph	4 xis nkoos
50+ mph	5 xis nkoos

Koj tsim nyog ua zoo ceev faj tas li, ntsuam xyuas kev khiav tsheb mus los tas li, thiab ceev ncuu sib nrug deb ntawm kev raws qab uas muaj kev nyab xeeb. Yog tias koj mus ze rau lwm lub tsheb dhau lawm yam uas tsis yog txhob txwm, qhov kev ua hauj lwm ceeb toom txog kev sib nraus tom hauv ntej yuav ceeb toom qhia rau koj paub txhawm rau kom koj npej tau los sis zam tau.

Kev ceeb toom txog kev khiav tsheb ceev



Kev piav qhia: Pab tswj qhov ceev nyob rau ntu uas muaj kev nyab xeeb los ntawm kev ceeb toom ua suab yog tias koj khiav tsheb ceev.

Txoj Hauv Kev Nws Ua Hauj Lwm: Ua kom GPS los sis qhov chaw muab kev ceeb toom ntawm lub tsheb ua hauj lwm zoo txhawm rau ua kom ntseeg tias paub txog qhov khiav ceev uas tau tso tawm lawm. Yog tias ceev tshaj li qhov ceev uas tau tso tawm lawm, qhov kev ceeb toom yuav ceeb toom ua suab kes los sis ua duab xws li cov kev hloov pauv xim nyob hauv qhov chaw saib los sis daim paib ciam txwv kev khiav tsheb ceev ntsais-ntsais. Yog tias muaj cov suab ceeb toom, koj tsim nyog ua zoo ceev faj khiav lub tsheb kom qeeb kom txog rau ntu ciam txwv kev khiav tsheb ceev uas tau tso tawm raws li phim los ntawm kev txo kev tsuj roj los sis maj mam tsuj npej. Tsis txhob sib zog tsuj npej kiag tam sim txhawm rau tswj qhov ceev kom muaj kev nyab xeeb.

Koj tsim nyog tsis txhob tso siab rau qhov kev ceeb toom kev khiav tsheb ceev thiab tsim nyog kuaj xyuas koj qhov khiav tsheb ceev tas li, txhawm rau tswj qhov khiav ceev kom muaj kev nyab xeeb, thiab ua raws li qhov ciam txwv kev khiav tsheb ceev nyob rau hauv txoj kev.

Cuab yeej ceeb toom txog kev tawm ntawm kem kev



Kev piav qhia: Ceeb toom rau koj thaum koj tawm ntawm koj kem kev uas siv cov kev ceeb toom ua duab, ntseeg-ntseeg, los sis ua suab. Tus yam ntxwv no ceeb toom rau koj txhawm rau kom lem rov qab mus rau hauv plawv koj kem kev yog tias koj tawm hauv kem kev yam uas tsis yog txhob txwm, txhawm rau pab pov thaiv kev ua tsheb sib nraus.

Txoj Hauv Kev Nws Ua Hauj Lwm: Tus yam ntxwv no yog siv cov cim hauv txoj kev rau kev ua hauj lwm. Nws raug tsim tawm los ceeb toom rau koj yog tias lub tsheb pib tawm hauv kem kev uas siv ib hom los sis tshaj ib hom kev ceeb toom.

Txhawm rau tswj kom nyob rau kem kev uas raug chaw tsis txhob tso siab rau cov cuab yeej ceeb toom txog kev tawm ntawm kem kev.

Cov sensor nres tsheb



Kej piav qhia: Ceeb toom rau koj txog cov khoom nyob ib ncig ntawm koj lub tsheb thaum koj nres tsheb.

Txoj hauv kev nws ua hauj lwm: Tej zaum lub tsheb yuav muaj suab ceeb toom tias muaj cov khoom nyob rau tom hauv ntej los sis tom qab lub tsheb. Tej zaum cov suab kes yuav nrov tuab zuj zus thaum uas lub tsheb txav ze zuj zus rau qhov khoom. Lub suab nrov xwm yeem txhais tau tias lub tsheb nyob ze qhov khoom.

Txhawm rau kuaj tuav txhua yam khoom tsis txhob tso siab rau cov sensor nres tsheb nkaus xwb. Tej zaum lawv yuav kuaj tuav tsis tau cov khoom uas pliab-pliab hauv npoo av, nyob hauv qab lub taub ntswg, nyob ze lub tsheb dhau lawm, los sis nyob deb dhau lwm. Nco ntsoov ceev faj txog tej khoom nyob ib puag ncig koj los ntawm kev siv cov iav, cov kev ntsuam xyuas qhov ntsia tsis pom, thiab cov koob thajj tom qab thaum nres tsheb, uas suav nrog kev ceev faj txog tib neeg los sis cov khoom uas yuav nkag los rau hauv txoj kev nres tsheb.



Kej ceeb toom txog kev khiav tsheb hla tom qab



Kej piav qhia: Ceeb toom rau koj yog tias muaj ib los sis tshaj ib lub tsheb tab tom nkag los rau txoj kev uas thaub qab. Tuaj yeem kuaj tuav tau cov tsheb uas tej zaum yuav los hla ncuu sij hawm thaub qab.

Txoj hauv kev nws ua hauj lwm: Cov sensor ib ncig tom qab ntawm lub tsheb kuaj tuav lwm cov tsheb uas los ze ntawm sab lauj thiab sab xis. Tej zaum koj yuav tau txais kev ceeb toom ua suab los sis cov teeb ntsais-ntsais nyob rau hauv cov iav los sis kev ceeb toom ntawm daim phiaj tswj txawm rau kom koj nres.

Tsis txhob tso saib rau qhov kev ceeb toom txog kev khiav tsheb hla tom qab thiab nco ntsoov ceev faj txog tej khoom nyob ib puag ncig koj los ntawm kev siv cov iav, cov kev ntsuam xyuas qhov ntsia tsis pom, thiab cov koob thajj tom qab, uas suav nrog kev ceev faj txog tib neeg los sis cov khoom uas yuav nkag los rau hauv txoj kev uas ze tom qab ntawm lub tsheb.

COV TEV NAUS LAUS YIS PAB TSAV

Lub hom phiaj tseem ceeb ntawm cov tev naus laus yis no yog txhawm rau ua lub luag hauj lwm tsav tsheb nyob rau cov xwm txheej tshwj xeeb. Cov tev naus laus yis ntawm cov kev ua hauj lwm pab tsav tsheb yog pab cov neeg tsav tsheb zam tej yam kev phom sij los sis kev ua tsheb sib nraus. Qee yam yuav tsim cov kev hloov pauv rau lub tsheb yam uas nws ua nws, thiab qee yam yuav pab tus neeg tsav tsheb ua cov kev hloov pauv, xws li npej los sis lem. Lub tsheb yeej pab tau, tab sis tej zaum tus neeg tsav tsheb tseem yuav tsum tau ua kev hloov pauv kev tsav tsheb txhawm rau pov thav qhov teeb meem los sis kev ua tsheb sib tsoo.

Cov kev ua hauj lwm npej yam uas nws npej nws thaum muaj xwm txheej ceev los sis pab npej



Kej piav qhia: Tuaj yeem paub txog qhov lub tsheb khiav qeeb los sis nres cia los sis muaj khoom nyob tom hauv ntej thiab npej kiag tam sim yog tias koj npej tsis tau.

Txoj hauv kev nws ua hauj lwm: Yog tias koj npej tsis tau los sis lem zam tej yam muaj kev phom sij nyob tom hauv ntej tsis tau, lub tsheb yuav khiav qeeb kiag tam sim los sis nws nres nws txhawm zam qhov sib nraus. Koj tsim nyog saib txoj kev mus ntxiv rau cov yam muaj kev phom sij thiab tswj ncuu sib nrug deb ntawm kev raws qab uas muaj kev nyab xeeb.



Kev npej thaub qab yam uas nws npej nws



Kev piav qhia: Tuaj yeem npej tau yog tias kuaj pom muaj tej yam thaiv kev thaum thaub qab tsheb. Pab koj zam qhov muaj feem ua sib nraus thaum koj lub tsheb khiav thaub qab.

Txoj hauv kev nws ua hauj lwm: Thaum thaub qab, yog tias kuaj pom muaj khoom, tej zaum koj yuav hnov ntau cov suab kes los sis pom cov kev taw qhia ua duab txhawm rau ceeb toom rau koj tias muaj khoom nyob tom qab. Yog tias koj npej tsis tau, ces qhov kev npej thaub qab yam uas nws npej nws yuav pab npej, thiab yuav npej kiag tam sim txhawm rau pab zam qhov muaj feem yuav ua tsheb sib nraus.

Tsis txhob tso siab rau qhov tev naus laus yis kev npej thaub qab yam uas nws npej nws. Ntsuam xyuas mus ntxiv rau cov iav, kev ntsuam xyuas ob sab (kev ntsuam xyuas qhov ntsia tsis pom), thiab siv cov koob thaj tom qab yog tias muaj.

Kev pab ceev kem kev



Kev piav qhia: Tus yam ntxwv no pab koj lem rov qab mus rau hauv kem kev yog tias koj tawm hauv kem kev lawm, uas tej zaum tuaj yeem pov thaiv tau qhov ua tsheb sib nraus.

Txoj hauv kev nws ua hauj lwm: Tej zaum koj yuav tau txais kev ceeb toom ua suab, lub teeb ntsais-ntsais, los sis ntseeg-ntseeg yog tias lub tsheb tawm ntawm kem kev lawm. Koj tsim nyog lem rov qab mus rau hauv koj kem kev; yog tias koj tsis lem, tej zaum tus yam ntxwv no yuav maj mam lem lub tsheb rau hauv nws kem kev. Thim tau nws yooj yim los ntawm kev thawb lub kauj. Tus yam ntxwv no yuav siv tsis tau thaum cov kab kem kev tsis pom tseeb lawm los sis los daus los sis muaj av tshooj.

Tus neeg tsav tsheb tsim nyog tsis txhob tso siab rau qhov kev pab ceev kem kev thiab tsim nyog tswj lub tsheb kom nyob rau txoj kev thiab ua kom nyob rau hauv kem kev tsav tsheb tas li.



Zam kev ua tsheb sib nraus thaum lem sab lauj



Kev piav qhia: Tus yam ntxwv no kuaj xyuas kev khiav tsheb mus los thaum koj lem sab lauj hla kev thaum khiav tsheb qeeb (xws li ntawm lub teeb qhia kev khiab tsheb mus los). Nws yuav ceeb toom ua suab thiab cov teeb ntawm daim phiag tswj thiab siv npej yam uas nws npej nws yog tias koj tab tom lem sab lauj mus rau txoj kev uas muaj lwm lub tsheb.

Txoj hauv kev nws ua hauj lwm: Qhov kev ua hauj lwm pab lem sab lauj kuaj xyuas cov kev khiav tsheb mus los uas tab tom yuav los ze thaum koj pib lem hla mus rau lwm txoj kev thaum uas tsav tsheb qeeb. Yog tias kem kev nqaim tshaj li qhov yuav tso cai rau lem mus, ces qhov kev ua hauj lwm yuav pov thaiv tsis pub lub tsheb mus rau tom hauv ntej.

Yog tias ze rau qhov yuav sib nraus nrog rau lub tsheb uas tab tom yuav los, ces qhov kev ua hauj lwm yuav cheem tsis pub lem nyob rau lub sij hawm ntawd, los ntawm kev pib qhov kev npej thaum muaj xwm txheem ceev yam uas nws npej nws.

Tsis txhob tso siab rau qhov kev zam kev ua tsheb sib nraus thaum lem sab lauj. Koj tsim nyog saib thiab kuaj xyuas tej yam muaj kev phom sij nyob rau tom hauv ntej ntawm huab cua ib puag ncig kev tsav tsheb kom muaj kev nyab xeeb thiab txiav txim seb thaum twg nyab xeeb lem mus rau lwm txoj kev tom hauv ntej.

COV TEV NAUS LAUS YIS PAB KEV YOOJ YIM

Cov tev naus laus yis pab kev yooj yim muab yam pab kev yooj yim rau tus neeg tsav tsheb thiab tsis tas kom tus neeg thov siv cov kev txawj uas yuav tsum tau siv. Cov tev naus laus yis pab kev yooj yim yuav tsis tso cai siv ncuu sij hawm ua kev xeem tsav tsheb.

Qhov kev ua hauj lwm tswj qhov ceev yam uas nws tswj nws uas hloov kho tau



Kev piav qhia: Tuaj nce ntxiv los sis txo tau qhov ceev ntawm lub tsheb txhawm rau kom nyob rau ncuu sib nruag deb ntawm kev raws qab uas tus neeg tsav tsheb teeb tseg. Cov vaws saj qib siab tuaj yeem ua tau rau lub tsheb qeeb los sis nres thaum muaj tsheb coob sib ti thiab tom qab ntawd nws yuav tsuj roj mus yam uas nws mus nws.

Txoj hauv kev nws ua hauj lwm: Thaum koj tsuj roj ceev li qhov ceev uas koj tau teeb tseg, tom qab ntawd yuav qhib siv qhov kev ua hauj lwm tswj qhov ceev uas nws tswj nws uas hloov kho tau (ACC). Tom qab ntawd koj tuaj yeem qhia tau rau ACC tias koj xav kom koj nyob rau ncuu sib nruag deb li cas (feem ntau lawm sib nruag ze, nruab nrab, los sis sib nruag deb).

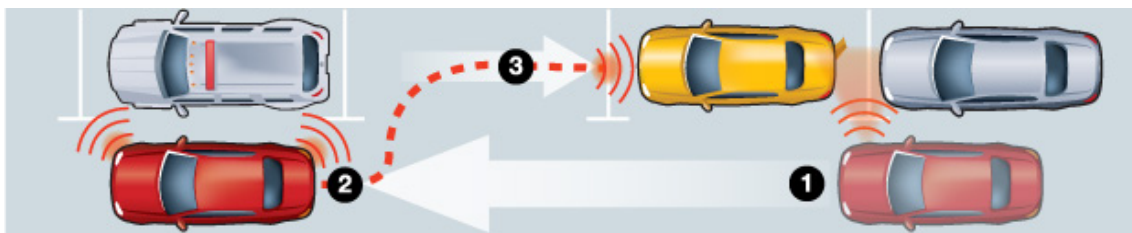
Cov sensor nyob ntawm lub tsheb yuav tsuas cov kev khiav tsheb mus los nyob rau txoj kev tom hauv ntej, tswj ncuu sib nruag ntawm koj thiab lub tsheb tom hauv ntej, txo koj qhov khiav ceev yog tias tsim nyog txhawm rau tshwj ncuu sib nruag. Txawm li cas los, tus neeg tsav tsheb yuav tsum ceev faj txog cov nyob ib puag ncig ntawm lawv. Nyob rau thaum muaj huab cua phem los sis cov yam ntxwv kev tsav tsheb uas tsis muaj kev nyab xeeb, xav kom tsis txhob siv tej qhov kev ua hauj lwm tswj qhov ceev, uas suav nrog ACC.

Kev nres tsheb hauv kem nruab nrab yam uas nws nres nws



Kev piav qhia: Pab coj koj kev mus rau hauv qhov chaw nres hauv kem nruab nrab. Koj tseem muaj lub luag hauj lwm rau kev tsuj npej los sis kev kuaj xyuas huab cua ib puag ncig.

Txoj hauv kev nws ua hauj lwm: Koj tuaj yeem qhib siv tau lub tsheb cov sensor kev nres tsheb hauv kem nruab nrab yam uas nws nres nws thaum npaj mus nres. Lub tsheb qhov kev ua hauj lwm ntawm kev nres tsheb hauv kem nruab nrab yam uas nws nres nws yuav ceeb toom qhia rau koj thaum nws pom qhov chaw phim nres. Koj tsim nyog ua raws li tej cov kev ceeb toom uas lub tsheb muab. Cov no tej zaum suav nrog kev rub mus tom hauv ntej ntawm qhov chaw, kev hloov lej thaub qab, thiab kev tso tes ntawm lub kauj tsheb. Tus neeg tsav tsheb muaj lub luag hauj lwm rau kev tsuj npej. Tom qab lub tsheb nres tau lawm, tej zaum koj yuav tsum tau kho me ntsis ntxiv txhawm rau ua kom ntseeg siab tias lub tsheb nyob rau qhov chaw uas phim lawm.



Ua tib zoo tshab xyuas koj phau ntawv qhia siv rau tus tswv tsheb txhawm rau nyeem tej cov yam ntxwv uas tshiab rau koj thiab ua kom ntseeg siab tias koj paub txog txoj hauv kev lawv ua hauj lwm lawm. Yog tias koj tseem muaj lus nug, hu rau lub chaw muag txhawm rau kom lawv piav qhiav.

3.4 KEV CEEV FAJ TXOG COV CHAW NTSIA TSIS POM

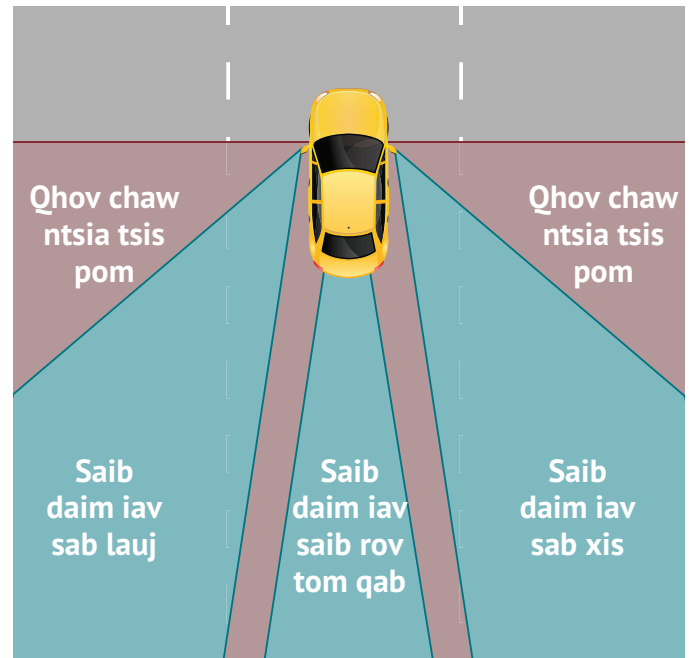
Qhov ntsia tsis pom yog cov cheeb tsam sab nrauv ntawm koj lub tsheb uas tsis tuaj yeem ntsia pom ua siv daim iav tsheb ntsia. Qhov ntsia tsis pom kuj tsim ua rau muaj los ntawm tej yam thaiv kev ntsia pom vim cov khoom ntawm lub tseb (daim iav saib rov tom qab, cov ncej qhov rooj, thiab lwm yam) thiab koj li kev tsav tsheb nyob rau huab cua ib puag ncig (ntoo, hnuv ci, tauv nroj, pov roob, thiab phab ntsa).

LWM TUS NEEG TSAV TSHEB QHOV CHAW NTSIA TSIS POM

(Saib daim duab 3.3)

- Tsis txhob tsav tsheb nyob rau qhov chaw uas lwm tus neeg tsav tsheb ntsia tsis pom. Tsav kom ceev los sis kom qeeb txhawm rau kom lwm tus neeg tsav tsheb tuaj yeem ntsia pom koj lub tsheb.
- Thaum huas ntej lwm lub tsheb, tsav hla qhov chaw uas lwm tus neeg tsav tsheb ntsia tsis pom kom ceev npaum li ceev tau.
- Tsis txhob nyob raws ib sab ntawm lub tsheb loj xws li lub tsheb thauj khoom los sis lub tsheb npav. Cov tsheb no muaj qhov chaw uas ntsia tsis pom loj thiab nws nyuaj rau lawv uas yuav ntsia kom pom koj.

Daim duab 3.3: cov chaw ntsia tsis pom



KOJ COV CHAW NTSIA TSIS POM

- Ua zoo ceev faj txog cov chaw ntsia tsis pom uas ib txwm muaj nyob rau hauv koj lub tsheb uas muaj feem cuam tshuam rau koj li kev saib pom sab nrauv koj lub tsheb.
- Ua zoo ceev faj txog cov chaw ntsia tsis pom thaum hloov kev thiab/los sis lem mus hla kev (saib daim duab 3.3).
- Cov chaw ntsia tsis pom tuaj yeem muaj ntau tuaj mus raws li huab cua thiab duab hnuv ci. Cov duab hnuv ci ntawm koj tej daim iav twg tuaj yeem ua rau muaj cov chaw ntsia tsis pom. Daim iav tom hauv ntej yog qhov chaw uas muaj cov duab hnuv cim ua rau fam qhov muag thiab muaj cov chaw uas ntsia tsis pom ntau tshaj plaws. Coj lub tsom iav thaiv duab tshav ntuj los sis siv daim thaiv tshav ntuj hauv tsheb feem ntau lawm pab thaiv tau koj ob lub qhov muag los ntawm cov duab ci uas yuav ua rau saib pom nyuaj ntawd.

3.5 COV HLUA SIA DUAV THIAB COV ROOJ ZAUM ME NYUAM YAUS

COV HLUA SIA DUAV

Ua ntej tsheb yuav khiav, txhua tus neeg tsim nyog sia hlua. Cov xwm txheej tsheb sib nraus muaj cov me nyuam hluas tuag coob ua zeeg ib. Qhov yooj yim tshaj plaws txhawm rau zam cov kev tuag ntawd ces yog sia hlua.

Sia koj txoj hlua sia duav kom xis nyob uas yog vas koj lub duav. Yog tias koj cev xeeb me nyuam, koj tuaj yeem sia tau txoj hlua sia duav yam uas muaj kev nyab xeeb uas yog vas hauv lub pob dua, qis zog koj lub plab hauv qab raws li tuaj yeem sia tau.

Kev tsis sia txoj hlua sia duav xam tias yog ib qhov kev txhaum loj, uas txhais tias koj yuav raug lav kom nres rau lub hom phiav uas tsis ua raws li txoj kev cai lij choj hais txog txoj hlua sia duav. Kev yuam txoj kev cai lij choj no muaj txim raug nplua nce txog \$50 rau ib tug neeg caij thiab \$100 rau ib tug neeg caij uas muaj hnuv nyooq qis dua 18 xyoo.

TXOJ HLUA SIA DUAV YOG IB TXOJ HAUV KEV UAS POV THAIV TAU ZOO TSHAJ PLAWS RAU KEV TUAG THIAB KEV RAUG MOB THAUM TSHEB SIB NRAUS TSHAJ LI QHOV NTAWD, CES YOG KOJ TAB TOM YUAM IOWA TXOJ KEV CAI LIJ CHOJ LOS NTAWM KEV TSIS SIA TXOJ HLUA SIA DUAV.

IOWA XAV KOM TXHUA TUS NEEG CAIJ TSHEB UAS ZAUM TOM HAUV NTEJ YUAV TSUM SIA TXOJ HLUA SIA DUAV. TXOJ KEV CAI LIJ CHOJ LOS KIJ SIV TAU RAU COV NEEG CAIJ NYOB RAU COV ROOJ ZAUM TOM QAB UAS HNUV NYOOG QIS DUA 18 XYOO.

TXOJ HLUA SIA DUAV THIAB IOWA TXOJ KEV CAI LIJ CHOJ

- **Tus me nyuam uas hnub nyoog qis dua ib xyoo thiab hnayv tsis txog 20 phaus** yuav tsum muab khi kom khov rau hauv lub rooj zaum me nyuam yaus uas tig ntsej muag rov tom qab.
- **Tus me nyuam uas hnub nyoog qis dua rau xyoo** yuav tsum muab khi kom khov rau hauv lub rooj zaum me nyuam yaus (lub rooj zaum uas muaj kev nyab xeeb los sis lub rooj zaum txhab ntxiv, tsis yog txoj hlua sia duav).
- **Tus me nyuam uas muaj hnub nyoog rau xyoo txog 18** yuav tsum muab khi kom khov rau hauv lub rooj zaum me nyuam yaus los sis sia txoj hlua sia duav, nyob rau txhua lub chaw zaum (tom hauv ntej thiab tom qab).
- **Cov neeg laus uas muaj hnub nyoog 18 xyoo thiab tshaj ntawd** yuav tsum sia txoj hlua sia duav thaum caij tsheb nyob rau lub rooj zaum tom hauv ntej ntawm lub tsheb.

Cov kev zam rau kev siv txoj hlua sia dua muaj nyob rau hauv oos lais ntawm: iowadot.gov/mvd/medical-exemptions-from-safety-belt-use

COV KEV XAV NTAWM COV HLUA SIA DUAV

“Nws yog kuv li kev xaiv uas yuav sia txoj hlua sia duav thiab kuv tsis muaj feem cuam tshuam rau leej twg dhau ntawm kuv tus kheej lawm.”

Yog tias koj sia txoj hlua sia duav tsis zoo thaum tsheb sib nraus, koj muaj kev pheej hmoo uas yuav tawm ntawm lub chaw zaum thiab tsim ua rau lwm cov neeg raug mob los sis tuag nyob rau hauv lub tsheb. Tab txawm tias thaum koj caij tsheb ib leeg xwb los, yog tias koj tsis sia txoj hlua sia duav kom zoo, qhov xwm txheej uas tsis tuaj yeem khwv yees tau tuaj yeem tsim ua rau koj yuav tsum tau lem los sis npej kiag tam sim, uas ua rau koj yuav tsum tawm ntawm tus neeg tsav lub chaw zaum uas muaj feem tsim ua rau tsheb sib nraus.

“Cov hlua sia duav zoo rau kev mus kev deb, tab sis kuv tsis tas siv nws yog tias kuv tsav tsheb mus ib ncig hauv nroog.”


Tshaj ib nrab ntawm cov neeg tuag los ntawm kev khiav tsheb yog tshwm sim tsis dhau 25 mais ntawm tsev. Ntau leej tshwm sim nyob rau cov kev uas muaj cov ciam txwv kev khiav tsheb ceev tsis tshaj 45 mph.

“Cov hlua sia duav tuaj yeem khi tau koj cia rau sab hauv lub tsheb.”

Nws siv sij hawm tsawg tshaj li ib xis nkoos los daws txoj hlua sia duav. Qhov kev xav no nyiam hais cuam tshuam txog qhov xwm txheej uas lub tsheb kub hnyiab los sis raus dej tob. Cov xwm txheej zoo li no mas nws tshwm sim tsawg heev. Tab txawm tias muaj cov xwm txheej ntawd los, tej zaum txoj hlua sia duav yuav tsis ua rau koj raug mob. Koj lub hww tsam txhawm rau khiav tawm yuav zoo zog yog tias koj feeb meej.

“Ib txhia neeg tau dhia tawm thaum tsheb sib nraus thiab taug kev mus yam uas tsis muaj kab kos”

Yog tias koj nyob sab hauv lub tsheb koj muaj hww tsam uas yuav tsis tuag ntau tshaj. Cov hlua sia duav tuaj yeem thaiv tau koj tsis tawm ntawm lub tsheb mus rau lwm txoj kev.



3.6 KEV RUAJ NTSEG NTAWM COV KHOOM UAS XOOB - XOOB

Dhau li ntawm kev ua kom koj tus kheej thiab koj cov neeg caij tsheb muaj kev nyab xeeb lawm, koj los kuj tsim nyog ua kom ntseeg siab tias tsis muaj cov khoom xooob - xooob nyob rau hauv koj lub tsheb uas tuaj yeem tsim muaj kev raug mob rau tib neeg nyob rau xwm txheej uas tsheb nres kiag tam sim los sis tsheb sib nraus. Thaum ceev li 55 mais rau ib xuab moos, qhov khoom hnyav 20-phaus yuav tsoo muaj zog li 1,000 phaus. Dhau li no lawm, ua kom ntseeg siab tias tsis muaj khoom nyob rau hauv lub tsheb uas tuaj yeem dov tau mus nyob rau hauv qab tus taw tsuj npej uas tsim ua rau tsuj npej nyuaj los sis tsuj tsis tau npej.

3.7 KEV TSHEM TAWM TEJ YAM UAS TSIM KEV TAB KAUM

Muaj peb hom ntawm cov yam tsim kev tab kaum:



Kev saib pom – kev ua tej yam uas tus neeg tsav tsheb yuav tsum tau saib uas nrug deb ntawm txoj hauj lwm tsav tsheb (xws li, kev saib GPS).



Kev siv tes – kev ua tej yam uas tus neeg tsav tsheb yuav tsum tau tso ib los sis ob sab tes tib si ntawm lub kauj (xws li, kev noj khoom noj los sis tha ntsej muag).



Kev xav – kev ua tej yam uas tsim ua rau tus neeg tsav tsheb lub siab ntsws xav mus rau lwm yam los sis tsom kwm rau lwm qhov lawm (xws li kev mloog yas suab los sis kev sib tham).

Cov yam tsim kev tab kaum txhua hom tuaj yeem muaj kev phom sij thaum tsav tsheb, thiab muaj ntau txoj hauj lwm uas tib neeg nyiam ua nyob tom qab lub kauj tuaj yeem muab xam ua tau ntau tshaj ib hom.

COV XOV TOOJ THIAB KEV SAU NTAWV THAUM TSAV TSHEB

Iowa txoj kev cai lij choj hais txog kev tsav tsheb muaj yam tsim kev tab kaum txwv tsis pub siv xov tooj thiab lwm yam cuab sib txuas lus es lev taus nev ntawm tes los sau ntawv, xa ntawv, los sis saib cov ntawv xa xov hauv es lev taus niv thaum tsav tsheb. Ua ntej sau ntawv, xa ntawv, los sis nyeem cov ntawv xa xov, email, los sis saib tej xov xwm tso tawm saum huab cua, yuav tsum coj lub tsheb mus nres rau ntawm qhov chaw uas tsis muaj tsheb khiav ntawm txoj kev tso.

Cov kev zam ntawm txoj cai lij choj no muaj xws li:

- Cov tswv cuab ntawm cov chaw saib xyuas zej tsoom li kev nyab xeeb uas ua cov luag hauj lwm raug raws cai.
- Cov kws tshwj xeeb saib xyuas kev noj qab haus huv thaum muaj xwm txheej ceev.
- Tus neeg uas tau txais ntaub ntawv kev paub uas cuam tshuam txog kev nyab xeeb uas suav nrog kev ceeb toom txog xwm txheej ceev, kev khiav tsheb mus los, thiab kev ceeb toom txog huab cua.

KEV SIB THAM HAUV XOV TOOJ

Txwv tsis pub cov neeg tsav tsheb uas muaj hnuv nyoog qis dua 18 xyoo uas muaj daim ntawv tso cai kawm tsav tsheb, daim ntawv tso cai qib nrab, los sis daim ntawv tso cai ntawm tsev kawm rau cov me nyuam tsis tau nto hnuv nyog hu xov tooj los sis txais xov tooj thiab sib tham nyob rau hauv xov tooj thaum tsav tsheb tshwj tsis yog tau nres lawv lub tsheb rau ntawm qhov tsis muaj tsheb khiav mus los ntawm txoj kev lawm.

KEV YUAM SIV THIAB COV KEV RAUG NPLUA

Kev tsav tsheb uas muaj yam tsim kev tab kaum raug xam tias yog ib qhov kev ua txhaum kev khiav tsheb mus los uas “tseem ceeb”—uas txhais tau tias tub ceev xwm tuaj yeem lav tau kom koj nres vim kev ua yuam cai. Dhau li ntawm kev them nyiaj raug nplua lawm, kev txiav txim kev tsav tsheb muaj yam tsim kev tab kaum kuj tseem tsim ua rau koj daim ntawv tsav tsheb los sis daim ntawv tso cai tsav tsheb raug muab ncuia cia tsis pub siv los sis raug thim rov qab.

Yog tias koj tsav tsheb muaj yam tsim kev tab kaum thiab tsim ua rau lwm tus tuag, koj yuav raug nplua ntau tshaj li \$1,000, yuav tsum tau muab koj daim ntawv tsav tsheb ncuia cia tsis pub siv, thiab nce raws li cov xwm txheej, yuav raug foob rau qhov ua tsheb nrau neeg tuag.

3.8 CAWV THIAJ TSHUAI

Ib ntawm cov kev cai lij choj uas yuam siv heev tshaj plaws nyob rau thoob plaws cov kev hauv teb chaws yog kev tsav tsheb thaum qaug dej qaug cawv. Iowa yuav tsis muaj kev zam, nrog rau muaj kev raug nplua ntau rau cov neeg tsav tsheb uas qaug cawv los sis tsav tsheb thaum noj tshuaj.

KEV UA HAUJ LWM THAUM QAUJ CAWV (OPERATING WHILE INTOXICATED, OWI)

Lub npe siv raug raws cai rau kev tsav tsheb thaum qaug cawv uas txhaum cai yog “Kev Ua Hauj Lwm Thaum Qaub Cawv (Operating While Intoxicated)” thiab txhais tau tias muaj kob cawv nyob rau hauv cov tshav (BAC) li .08 los sis siab zog los sis kev ua hauj kev uas muaj kob tshuaj tswj nyob rau hauv koj li kev ua hauj lwm. Feem ntau lawm BAC raug kuaj los ntawm lub tshuab ntsuas pa, tus qaav kuaj zis, los sis kuaj ntshav. Txawm tias koj raug txiav txim tias tsis muaj kev ua txaum OWI nyob rau hauv tsev txiav txim los, koj cov kev muaj cai tshwj xeeb rau kev tsav tsheb tseem yuav raug muab thim yam tsawg kawg 180 hnuv yog tias koj ua hauj lwm thaum qaug cawv. Kev rov ua txhaum rau kev ua hauj lwm thaum qaug cawv ntau tuaj, yuav tsim ua rau muaj kev thim koj daim ntawv tso cai tsav tsheb ntev zog thiab raug rau txim hnyav zog tuaj.

KEV POM ZOO UAS TSIS QHIA NCAJ NRAIM RAU KEV KUAI

Tam li tus neeg tau Iowa daim ntawv tso cai tsav tsheb, koj tab tom pom zoo raws li cog lus uas yuav muab kev pom zoo rau qhov kev kuaj seb puas qaug cawv raws li xav tau los ntawm lub chaw yuam siv kev cai lij choj (Iowa Tsab Cai §321J.6). Txoj kev cai lij choj no los kuj siv tau rau cov neeg tsav tsheb uas tsis yog neeg nyob rau hauv xeev uas tsav tsheb mus rau hauv lub xeev.

KEV TSIS POM ZOO KUAI

Kev tsis kam rau lub tshuab ntsuas pa kuaj yuav tsis lav tias koj yuav tsis raug txiav txim txog OWI, thiab kev tsis kam kuaj tseem yuav tsim ua rau koj daim ntawv tso cai tsav tsheb raug thim. Qhov tshwm sim los ntawm kev tsis kam rau lub tshuab ntsuas pa kuaj yog muaj txim loj tshaj li qhov kuaj tsis pom dab tsi, nrog rau yuav muaj kev thim koj daim ntawv tso cai tsav tsheb yam uas nws thim nws li ib xyoo thiab raug plua yam tsawg kawg li \$1,250.

Yog pom tias koj muaj kev txhaum rau qhov kev tsis kam kuaj, tej zaum tsev txiav txim kuj yuav muab lus txib rau lub chaw saib xyuas kev siv yeeb tshuaj thiab ntsuam xyuas los sis nruab lub cuab yeej ntsuas kev qaug cawv rau hauv koj lub tsheb uas kom koj them tus nqi.

COV NEEG TSAV TSHEB HNUV NYOOG QIS DUA 21

Cov kev cai lij choj rau kev tsav tsheb thaum qaug cawv yuav coj nruj zog yog tias koj hnuv nyooq tsis tau nto hnuv nyooq pub haus cawv uas raug raws cai. Tus neeg tsav tsheb uas hnuv nyooq tsis tau nto yuav raug xam tias yog kev ua hauj lwm thaum qaug cawv uas muaj BAC li .02 los sis tshaj ntawd. Tus neeg tsav tsheb uas hnuv nyooq tsis tau nto lawv cov kev muaj cai tshwj xeeb rau kev tsav tsheb yuav raug muab thim yam tsawg kawg 60 hnuv thiab yam tsawg kawg 180 hnuv yog tias BAC muaj li .08 los sis tshaj ntawd. Cov neeg ua txhaum uas hnuv nyooq qis dua 18 xyoo yuav tsis muaj cai rau qhov uas daim ntawv tso cai tsav tsheb raug muab txwv cia ib ncuu sij hawm thaum uas lawv daim ntawv tso cai tsav tsheb raug thim vim OWI.

TXOJ KEV CAI LIJ CHOJ HAIS TXOG LUB TAUB QHIB HAU

Nws yog kev txhaum cai lij choj uas thauj lub taub cawv qib hau, tsis kaw hau los ntawm tej tus neeg los sis cov neeg caij nyob rau hauv lub tsheb. Cov taub caw uas qhib tej zaum yuav tsum tau thauj nyob rau tom qab ntawm lub tsheb. Kev yuam txoj kev cai lij choj no yuav muaj txim raug nplua nce txog \$200 rau ib tug neeg tsav tsheb thiab ib tug neeg caij nyob rau hauv lub tsheb.

3.9 KEV TSAV TSHEB UAS NCAWS DAB NTUB

Kev tsav tsheb ncaws dab ntug muaj kev phom sij ib yam nkaus li kev tsav tsheb thaum qaug cawv. Cov neeg tsav tsheb uas ncaws dab ntub yuav muaj kev tswj tau lub tsheb qeeb, uas feem ntau lawm yuav lem nkag thiab lem tawm ntawm cov kem kev, lem tawm ntawm txoj kev, thiab muaj feem uas yuav tsim ua rau ua tsheb sib nraus. **Koj tsim nyog npej, mus nres rau qhov chaw kom muaj kev nyab xeeb, los sis hloov neeg tsav** yog tias koj pom muaj cov raws li hauv qab no:

- Ua npau suav nruab hnuv los sis ua yog toog.
- Muaj teeb meem txog kev nco tau ob peb mais uas tau tsav tsheb hla dhau los.
- Rua lo los sis mos koj ob lub qhov muag tas li.
- Muaj teeb meem rau kev tswj koj lub tob hau.
- Tawm ntawm koj kem kev, muaj tsheb raws qab, los sis mus luam tus ntug kev.
- Hnov tau tsis xis nyob thiab meem txom.

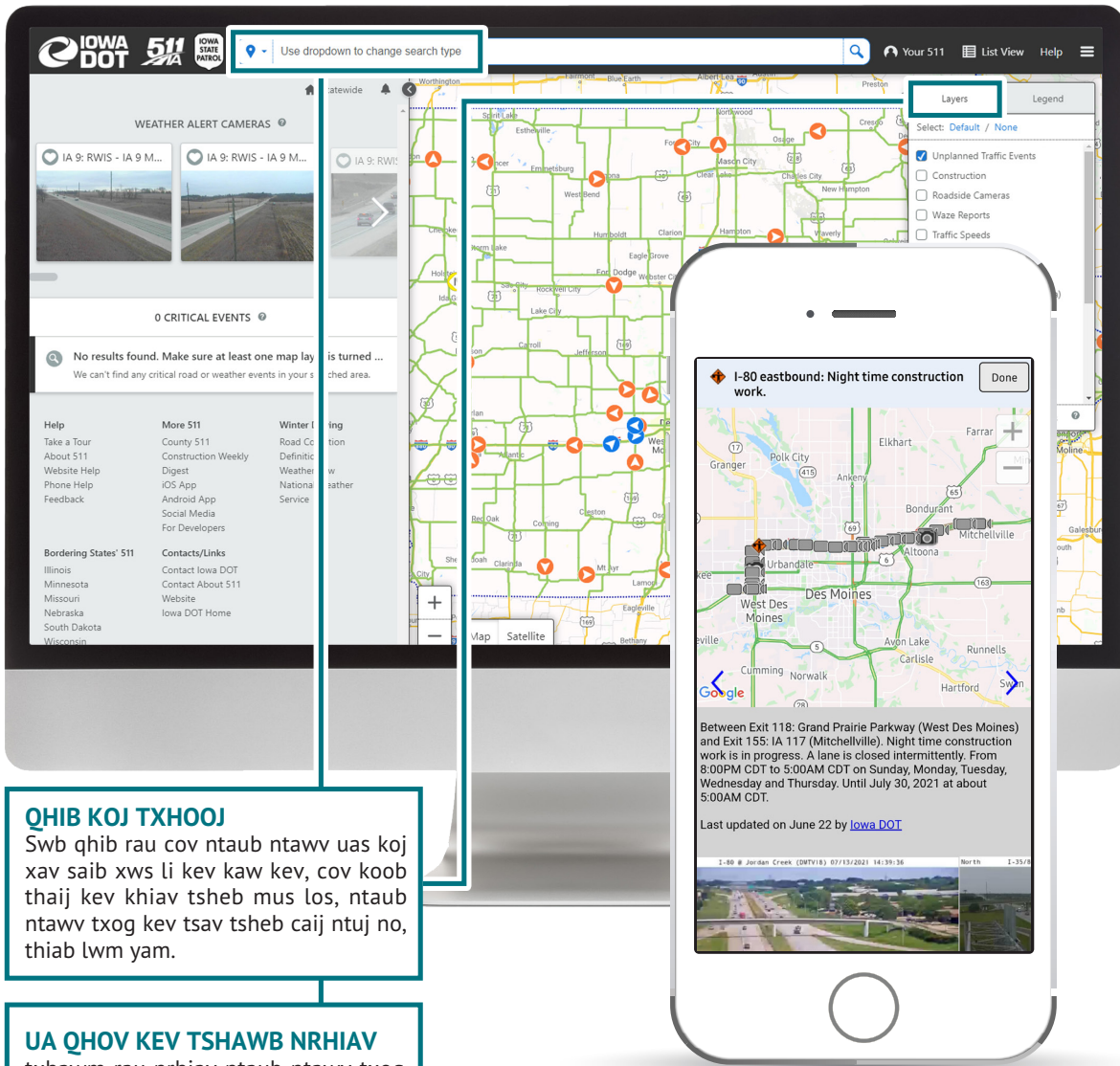


Kev tsis pw li 18 xuab moos sib law liag tsim ua rau muaj qhov tsis zoo sib luag ib yam li muaj kob cawv nyob rau hauv cov ntshav (BAC) li 0.08 feem pua, uas yog kev qaug cawv raug raws cai thiab tsim ua rau koj muaj kev pheej hmoo ua tsheb sib nraus sib luag zos.

3.10 KEV NPAJ TXHIJ RAU TXOJ KEV TOM HAUV NTEJ – IOWA 511

Koj tsim nyog tawm phiaj xwm cia ua ntej koj yuav mus tej qho qhov twg - tsis hais nws yuav yog txoj kev li ib txwm los sis txoj kev deb. Ua kom paub txog tej yam uas yuav muaj feem cuam tshuam tsis zoo rau qhov koj mus xws li kev muaj huab cua tsis zoo, muaj kev kho txoj kev, tsheb sib nraus thiab lwm yam. Mus saib www.511ia.org los sis rub lub app xov tooj siv dawb txhawm rau nug moos txog cov yam ntxwv kev ntoj ncig rau Iowa cov kev loj thiab cov kev hla xeeb.

Duab 3.4: Iowa 511



QHIB KOJ TXHOOJ
 Swb qhib rau cov ntaub ntawv uas koj xav saib xws li kev kaw kev, cov koob thaj kev khiav tsheb mus los, ntaub ntawv txog kev tsav tsheb caij ntuj no, thiab lwm yam.

UA QHOV KEV TSHAWB NRHIAV
 txhawm rau nrhiav ntaub ntawv txog kev ntoj ncig rau qhov chaw tshwj xeeb, txoj kev los sis kev.



TSHOOJ 4

COV KEV TXAWJ TSAV TSHEB THEEM PIB

Tsis muaj phau ntawv qhia siv twg yuav qhia koj txog txoj hauv kev los ua tus neeg tsav tsheb yam uas muaj kev nyab xeeb. Cov kev tshawb fawb qhia pom tias qhov kev pheej hmoo ua tsheb sib nraus nqis qis nrog rau cov kev paub - cov kev paub uas yuav tau txais los ntawm kev qhia-kawm thiab kev xyaum nkaus xwb.

4.1 KEV TIV CAV TSHEB

Ntsuam xyuas phau ntawv qhia siv rau tus tswv tsheb rau cov txheej txheem kev tiv lub tsheb kom zoo tshaj plaws. Cov txheej txheem yuav sib txawv nce raws li qhov seb lub tsheb txau roj los tsis txau, thiab hom kias.

4.2 KEV NKAG LEJ

KIAS NWS NCE NWS LEJ

Thaum koj tsav lub tsheb muaj kias nws nce nws lej, tsis tas yuav siv tes hloov lej li. Dhau ntawm, tus kav lej muaj lub luag hauj lwm kev ua kom lub tsheb txav mus los uas yog siv cov kem P-R-N-D-L.

P – “Nres” xauv lub tsheb thaum nres

R – “Thaub qab” siv thaum lub tsheb khiav thaub qab

N – “Nruab nrab” txhawm rau cia lub cav tsheb nrov yau-yau thaum tsis khiav

D – “Tsav” txhawm rau tsav lub tsheb mus tom hauv ntej

L – “Lej Qeeb” txhawm rau muaj ciam txwv rau lub cav qhov ceev*

*Cim tseg: tej zaum qhov no kuj yuav pom ua “3, 2, 1” uas taw qhia txog tus lej qeeb tshaj plaws uas lub tsheb kias nws nce nws lej yuav hloov mus rau.

KIAS SIV TES NCE LEJ

Rau cov tsheb uas muaj kias siv tes nce lej, kev nkag lej yuav tswj ncuu khiav ceev uas tej zaum lub tsheb mus. Nce raws li cov lej uas muaj, tus neeg tsav tsheb yuav tsum tuaj yeem hloov tau lej "Lej Nruab Nrab (Neutral)" los sis "1" mus rau cov lej uas siab zog, "2, 3, 4..." txhawm rau kom mus ceev. Txhawm rau ua qhov no, tus taw tsuj thib peb uas tau hu ua "qhaj (clutch)" yuav raug siv ncuu thaum hloov lej.

Kauj ruam 1: Siv koj sab ko taw lauj tsuj tus qhaj

Kauj ruam 2: Siv koj sab tes xis hloov lej

Kauj ruam 3: Maj mam tsuj tus taw tsuj roj thaum uas tso tus qhaj nyob rau tib lub sij hawm ntawd

Rov ua dua qhov kev lis hauj lwm no thaum "hloov lej nqis" los sis thaum koj xav kom lub tsheb qee es yuav mus nres. Qhov kev lis hauj lwm no los kuj raug siv thaum tsav lub tsheb thaub qab los ntawm kev hloov mus rau tus "Lej thaub qab (Reverse)" los ntawm tus "Lej Nruab Nrab (Neutral)" los sis lej "1".

4.3 KEV TSUJ ROJ

Maj mam tsuj roj thiab tsuj kom xwm yeem. Kev tawm tsheb ceev dhau lawm tuaj yeem tsim ua rau cov log tsheb npauj kis ceev, tshwj xeeb tshaj yog thaum cov kev nplua, tsim ua rau lub tsheb swb. Nrog rau lub tsheb uas siv tes nce lej, xyaum siv tus qhaj thiab tus taw tsuj roj txhawm rau kom txhob pub lub cav khiav ceev dhau lawm los sis tuag cav thaum hloov lej.

4.4 KEV TSUJ NPEJ THIAB KEV NRES

Kev siv koj lub tsheb cov npej txhawm rau mus nres yog ib yam uas tseem ceeb tshaj plaws. Lub sij hawm tsuj npej ntawd koj lub tsheb cov log yuav nres tau nce raws li lub tsheb qhov hnyav, qhov loj me, thiab kev thauj khoom, thiab tus yam ntxwv ntawm nws cov log. Lub sij hawm muab koj sab ko taw mus tsuj tus taw tsuj npej los kuj tseem ceeb ib yam nkaus. Kev kawm paub txog txoj hauv kev nres tsheb tau xwm yeem thiab nres tau zoo tej zaum yuav tsum tau xyaum.

Tab txawm tias koj lub tsheb thiab koj li kev tsuj npej nyob rau tus yam ntxwv uas zoo lawm los, muaj ntau txoj kev uas sib txawv tseem muaj feem cuam tshuam tsis zoo rau txoj hauv kev koj nres tsheb ceev. Cov kev pua ntsiav zeb, muaj daus thiab dej khov, los sis tab txawm tias txoj kev qhuav-qhuav los tej zaum yuav tsim ua rau koj lub tsheb swb tau yog tias koj sib zog tsuj npej dhau lawm. Thaum uas khiav ceev zog lawm, nws yuav siv sij hawm nres ntev zog. (*Saib daim duab 4.1*)

Duab 4.1: Ncuu kev nres

NCUA KEV NRES

$$\text{NCUA NPAJ NRES} + \text{NCUA TSUJ NPEJ} = \text{NCUA KEV NRES}$$

mph

$$20 \quad 44_{\text{ft}} + 25_{\text{ft}} = 69_{\text{ft}}$$

$$30 \quad 66_{\text{ft}} + 57_{\text{ft}} = 123_{\text{ft}}$$

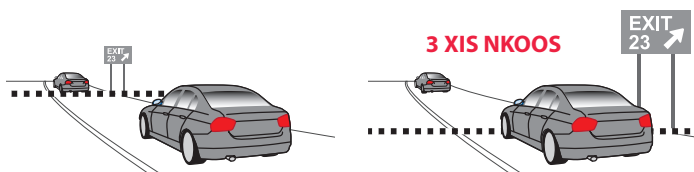
$$40 \quad 88_{\text{ft}} + 101_{\text{ft}} = 189_{\text{ft}}$$

$$50 \quad 110_{\text{ft}} + 158_{\text{ft}} = 268_{\text{ft}}$$

$$60 \quad 132_{\text{ft}} + 227_{\text{ft}} = 359_{\text{ft}}$$

$$70 \quad 154_{\text{ft}} + 310_{\text{ft}} = 464_{\text{ft}}$$

Duab 4.2: txoj cai 3- txog 4- xis nkoos



Saib lub tsheb tom koj hauv ntej thaum hla tus ncej ua chaw cim, xws li daim paib, thiab pib suav qeeb-qeeb. Txhawm rau kom nyob tau rau ncuu sib nrug deb ntawm kev raws qab uas muaj kev nyab xeeb, koj lub taub ntswg tsheb tsim nyog tsis pub dhau tus ncej ua chaw cim ua ntej koj suav nto peb.

NCUA SIB NRUG DEB NTAWM KEV RAWS QAB UAS MUAJ KEV NYAB XEEB

Vim yog lub hww tsam loj tshaj plaws uas yuav muaj tsheb sib nraus tom koj hauv ntej, siv txoj cai 3- txog 4-xis nkoos yuav pab koj tsim thiab tswj ncuu sib nrug deb ntawm kev raws qab uas muaj kev nyab xeeb thiab muab lub sij hawm txaus rau koj los tsuj npej kom nres yog tias tsim nyog. Txoj cai no tsuas siv tau rau kev khiav tsheb mus los raws li ib txwm xwb uas nyob rau thaum muaj huab cua zoo. (Saib daim duab 4.2)

- Tus neeg tsav tsheb uas tsis tau muaj kev paub los sis pib tsav tsheb tsim nyog tswj ncuu sib nrug deb ntawm kev raws qab yam tsawg kawg peb xis khoos nyob rau cov yam ntxwv kev tsav tsheb li ib txwm.
- Ncuu sib nrug deb ntawm kev raws qab ob xis nkoos tej zaum yuav muaj sij hawm txaus rau tus neeg tsav tsheb uas muaj kev paub lawm nyob rau cov yam ntxwv kev tsav tsheb li ib txwm.
- Thaum ceev li 40 mph, pom zoo kom nyob rau ncuu sib nrug deb ntawm kev raws qab plaub- txog tsib-xis khoos. Thaum txoj kev nplua los sis muaj tsheb nyob rau tom hauv ntej ntis koj li kev saib pom, pom zoo kom nyob rau ncuu sib nrug deb ntawm kev raws qab rau los sis tshaj ntawd xis nkoos.

ABS (QHOV UA HAUJ LWM NTAWM KEV NPEJ UAS TSIS PUB SWB)

Feem ntau lawm cov tsheb tawm tshiab yuav muab ABS (qhov kev ua hauj lwm ntawm kev npej uas tsis pub swb). Ua kom ntseeg siab tias koj nyeem phau ntawv qhia siv rau tus tswv tsheb hais txog txoj hauv kev siv ABS lawm. Qhov ABS yuav pab ua rau koj nres tau yam uas lub tsheb tsis swb. Yog tias koj lub tsheb muaj ABS thiab koj xav nres tam sim:

- Tsuj tus taw tsuj npej kom sib zog npaum li qhov tsuj tau thiab tsuj twj ywm cia.
- Tej zaum koj yuav hnov tias tus taw tsuj npej muaj qhov ntiab rov qab tuaj thaum ABS ua hauj lwm. Tsis txhob tshem ko taw ntawm tus taw tsuj npej. Qhov ABS tsuas ua hauj lwm thaum tsuj tus taw tsuj npej xwb.

KEV SIV COV QHOV MUAG TEEB NPEJ UA KEV SIB TXUAS LUS RAU LWM TUS NEEG TSAV TSHEB.

Yog tias koj tab tom yuav mus nres los sis khiav tsheb qeeb nyob ntawm qhov chaw uas lwm tus neeg tsav tsheb xav tsis txog tias yuav ua li ntawd, los sis yog tias lub tsheb nyob tom qab ze koj dhau lawm, ces taum tus taw tsuj npej peb los sis plaub zaug ceev-ceed. Qhov no yuav qhia rau cov neeg uas nyob tom koj qub qab paub tias koj tab tom khiav tsheb qeeb.

COV KEV NRES UAS YUAV TSUM TAU NRES

Koj yuav tsum tau nres:

- Nyob rau ntawm txhua cov paib nres.
- Ua ntej hla txoj kev mus taw raws sab ntug kev thaum tawm ntawm txoj kev ntiag tug, txoj kev tsav tsheb, txoj kev ncaim, thiab lwm yam.
- Thaum tawm ntawm cov chaw tsav tsheb muaj tswv ntiag tug nkag mus rau zej tsoom txoj kev uas suav nrog, tab sis tsis muaj ciam txwv rau, cov chaw nres tsheb, cov chaw ua lag luam, cov tsev kawm ntawv, chaw sam roj.
- Thaum muaj tub ceev xwm lav.
- Thaum muaj lus qhia los ntawm tus neeg ceeb toom txog kev khiav tsheb nyob rau ntawm cheeb tsam kev ua hauj lwm kho kev.
- Thaum lub teeb liab ntsais-ntsais, tag ntawd mam mus ntxiv tom hauv ntej yog tias nws tsis ntsais lawm.
- Nyob ntawm txhua cov teeb liab, suav nrog qhov chaw uas tso cai lem rau sab xis uas muaj teeb liab.
- Thaum tus neeg tsis pom kev taug kev nrog rau tus pas (feem ntau lawm tus pas ua xim dawb los sis lub hau xim liab) los sis muaj tus aub coj kev uas tab tom taug kev nyob tom koj hauv ntej los sis ze koj heev uas yuav rau tus neeg ntawd poob rau qhov phom sij.

Saib nplooj ntawv 11 hais txog cov kev nres nyob ntawm cov kev hla kev tsheb ciav hlau thiab nplooj ntawv 17 rau cov kev nres thaum mus ze lub tsheb npav tsev kawm ntawv uas muaj cov teeb ntsais-ntsais thiab/los sis daim paib nres ntawm sab tav tsheb.

4.5 QHOV CEEV RAWLS LI PHIM

Daim paib ciam txwv qhov ceev yog qhov ceev TSHAJ PLAWS uas koj tuaj yeem tsav tau raug raws cai **nyob rau cov yam ntxwv kev tsav tsheb uas phim**. Koj qhov tsav ceev tsim nyog saib raws li daim paib ciam txwv qhov ceev, cov yam ntxwv ntawm txoj kev, thiab huab cua. Koj lub tsheb khiav ceev npaum cas, ces nws yuav siv sij hawm lem, ua kom qeeb, los sis nres ntev npaum ntawd. Piv txwv, lub tsheb khiav ceev li 60 mph yuav nres tau deb tshaj li 3 npaug ntawm lub tsheb khiav ceev li 30 mph. *(Saib daim duab 4.1)*

Nyob rau xwm txheej uas tsis muaj paib ciam txwv txog qhov ceev, yuav muaj cov ciam txwv teeb tseg raws li ncuav dav txuas mus no:

- 25 mph nyob rau hauv cheeb tsam chaw ua lag luam
- 25 mph nyob rau hauv cheeb tsam chaw nyob los sis cheeb tsam tsev kawm ntawv
- 45 mph nyob rau hauv cheeb tsam sab nrauv nroog loj
- 45 mph thaum muaj tsheb sib rub
- 50 mph nyob rau hauv cov kev tsheb uas nyob tuaj ntug uas tsis pua yas txij thaum hnuv poob txog thaum hnuv tawm, thiab nyob rau txhua sij hawm uas muaj tsheb thauj khoom nyob rau hauv cov kev uas nyob tuaj ntug.
- 55 mph nyob rau txhua txoj kev loj, cov kev hla xeev uas nyob hauv nroog, thiab cov kev uas nyob tuaj ntug, suav nrog cov kev uas tsis pua yas txij thaum hnuv tawm txog thaum hnuv poob.
- 70 mph nyob rau hauv cov kev hla xeev uas nyob deb nroog.

Qhov ciam txwv kev khiav tsheb qeeb zog tej zaum yuav teeb rau tej tug yam ntxwv twg uas tau teev tseg saum toj.

Thaum tsav tsheb ceev dhau lawm yog qhov muaj feem loj uas tsim ua rau muaj tsheb sib nraus, kev tsav tsheb qee dhau lawm tej zaum kuj yuav tsim ua rau muaj tsheb sib nraus ib yam thiab. Ua zoo tsav tsheb kom raws li kev khiav tsheb mus los raws li ncuav dav nyob rau hauv tej txoj kev twg. Nyob rau hauv txoj kev hla xeev muaj qhov ceev nyob rau qib qis tshaj plaws li 40 mph. Cov tsheb uas tsis tuaj yeem tsav tau ceev li ntawd rov sau nyob rau tus yam ntxwv raws li ib txwm yuav tsis tso cai mus rau hauv txoj kev hla xeev.

4.6 KEV TIG KAUI

KEV TUAV LUB KAUI

Txhawm rau txoj kev pheej hmoo raug mob los ntawm cov hnuv cua ntawm hauv ntej thiab tswj koj lub tsheb tau zoo tshaj plaws, siv tes tuav qhov kom phim. Koj ob txhais tes tsim nyog tso rau ob sab ntawm lub kauj ncaj tus zauv 9 thiab 3 ntawm lub moo los sis qis zog me ntsis uas ncaj tus zauv 7 thiab 5 tsib ntawm lub moo. *(Saib Daim Duab 4.3)*

- Saib hauv txoj kev kom zoo, tsis yog kiag ntawm koj hauv ntej xwb. Saib rau cov xwm txheej kev khiav tsheb mus los uas koj yuav tsum tau lem zam ua ntej koj mus txog. Txoj hauv kev no, ua rau koj muaj sij hawm lem tau xwm yeem thiab muaj kev nyab xeeb.
- Thaum lem ntawm cov ces kaum, tig lub kauj uas siv tev niv "ib sab tes-tshooj-ib sab tes" los sis "thawb-rub".
- Tsis txhob siv ib sab tes tig kauj; tuaj yeem ua rau koj tswj tsis tau. Thaum koj lem tau lawm, muab tes kho lub kauj kom ncaj. Kev cia nws tig swb raws koj cov ntiv tes tuaj yeem ua rau muaj kev phom sij.

Duab 4.3: Qhov chaw tso tes tuav tig kauj



4.7 KEV THAUB QAB

Nws nyuaj zog uas yuav ceev qhov kev tswj thaum tsav tsheb thaub qab. Kev thaub qab tsim nyog tsav kom maj mam. Txawm tias yuav zoo li cas los, siv tus taw tsuj roj yam uas ua tib zoo ceev faj.

- Kev thaub qab koj yuav tsum tig koj lub tob hau saib lwm qhov dua ntawm ua lub tob hau ntseg. Tsis txhob tso siab rau cov iav los sis cov koob thajj nkaus xwb vim lawv ua rau pom tsis tag thiab tuaj yeem tsim ua rau muaj kev nkag siab yuam kev.
- Ntswj koj lub duav thiab lem mus saib tom qab lub tsheb kom zoo. Muab koj sab tes xis tuav tom qab lub rooj zaum, muab koj sab tes lauj tuav saum lub kauj, thiab saib saum koj lub xub pwg sab xis mus rau daim iav tom qab.
- Ntsuam xyuas txhua cheeb tsam tom qab ntawm lub tsheb thiab cov chaw uas lub tsheb ntsia tsis pom ua ntej thiab thaum thaub qab.
- Tso npej, tag ntawd maj mam tsuj roj, tsuas yog thaum tsim nyog nkaus xwb, txhawm rau tswj qhov ceev. Tsav kom qeeb.
- Tig koj lub kauj tsheb mus raws li seem kev uas koj xav kom lub tsheb mus.
- Siv cov iav ntawm ib sab uas saib rov tom qab los saib seem kev uas lub tsheb mus.

4.8 COV TEV NIV KEV LEM TSHEB RAWLS LI PHIM

Npaj koj cov kev lem ua ntej txog sij hawm. Txiav txim qhov chaw uas koj xav mus thaum koj lem tau. Muab hwm tsam rau koj tus kheej tsav kom qeeb thiab ceev faj txog cov neeg taug kev thiab lwm cov tsheb. Cov kev lem heev nyob rau feeb kawg nkaws yuav muaj kev phom sij thiab tsim nyog zam.

Tsis txhob txiav cov ces kaum, thiab tsis txhob lug deb thaum koj lem. Cov kev ua li no ua rau koj muaj cov hwm tsam ua tsheb sib nraus ntau txiv.

COV TEEB LEM

Cov teeb lem yog qhia txog koj cov kev txhob txwm ua rau lwm tus neeg thiab muab sij hawm rau lawv zam koj. Koj tsim nyog siv cov teeb lem ua ntej koj hloov pauv kev, lem sab xis los sis sab lauj, lem mus rau hauv kev, los sis lem mus nres.

- Taws teeb lem txhua zaus uas koj hloov kev. Tab txawm tias koj tsis pom muaj neeg nyob ib ncig li los yeej yuav tsum tau taws teeb lem. Tej zaum yuav muaj tsheb, neeg taug kev, los sis neeg caij tsheb kauj vab nyob rau qhov chaw uas koj ntsia tsis pom. Nws yooj yim uas qhia rau qee leej neeg uas xav paub tias koj tab tom ua dab tsi.
- Iowa txoj kev cai lij choj teeb tseg tias koj yuav tsum siv teeb lem yam tsawg kawg 100 feet ua ntej lem yog tias khiav ceev li 45 mph los sis qeeb zog thiab yog tias khiav ceev tshaj li 45 mph, koj yuav tsum siv teeb lem yam tsawg kawg 300 feet ua ntej koj lem.
- Raws li txoj cai siv raws li ncuva dav, taws teeb lem ua ntej yuav khiav tsheb qeeb.
- Ua zoo ceev faj tsis txhob maj taws teeb lem dhau lawm. Yog tias muaj cov kev, cov kev tsav tsheb, los sis cov kev nkag nyob rau ncuva ntawm koj thiab qhov chaw koj xav lem, ces tos kom txog thaum koj mus dhau cov kev ntawd tso maj taws teeb lem.
- Yog tias muaj lwm lub tsheb tab tom nkag los rau hauv txoj kev ncuva ntawm koj thiab qhov chaw koj npaj yuav lem mus, ces tos kom txog thaum koj mus dhau lub tsheb ntawd tso mam taws teeb lem rau koj qhov kev lem. Yog tias koj taws teeb lem ua ntej zog, lwm tus neeg tsav tsheb yuav xav tias koj npaj lem mus rau qhov chaw tus neeg tsav tsheb ntawd yuav mus thiab tej zaum yuav ua rau nws lem mus rau hauv koj txoj kev.
- Nco qab ntsoov tua lub teeb lem tom qab lem tau.

COV KEV LEM THAUM MUAJ TEEB LIAB, TOM QAB NRES

Nyob rau ntawm lub teeb qhia kev khiav tsheb mus los, tej zaum koj yuav lem tau sab xis thaum muaj lub teeb liab tshwj tsis yog muaj daim paib "TSIS PUB LEM THAUM MUAJ TEEB LIAB (NO TURN ON RED)". Ua ntej lem yam uas muaj kev nyab xeeb, koj yuav tsum los kom txog rau qhov chaw nres thiab zam kev rau txhua lwm lub tsheb thiab cov neeg taug kev.

Tej zaum koj kuj tuaj yeem lem tau sab lauj thaum muaj lub teeb liab yog tias koj tab tom lem los ntawm kem kev sab lauj ntawm txoj kev ib-txoj kev mus rau lwm txoj kev ib-txoj kev.

KEV LEM TSHEB TIG ROV QAB

Cov Kev Lem Tsheb Ua Tus U (U-Turns)

Cov Kev Lem Tsheb Ua Tus U tsuas tsim nyog siv rau qhov chaw tsis muaj kev txwv rau lawv qhov kev siv thiab qhov chaw uas muaj kev nyab xeeb txhawm rau ua li ntawd.

Cov kev lem tsheb peb lwm (Three-point turns)

Cov kev lem tsheb peb lwm feem ntau lawm tsis yog qhov kev lem tsheb tig rov qab uas muaj kev nyab xeeb thiab ua rau koj muaj kev pheej hmoo ntxiv thiab muaj feem ua tsheb sib nraus. Zoo tshaj mas mus lem ntawm ntu kev sib tshuam uas nyob ze tshaj plaws.

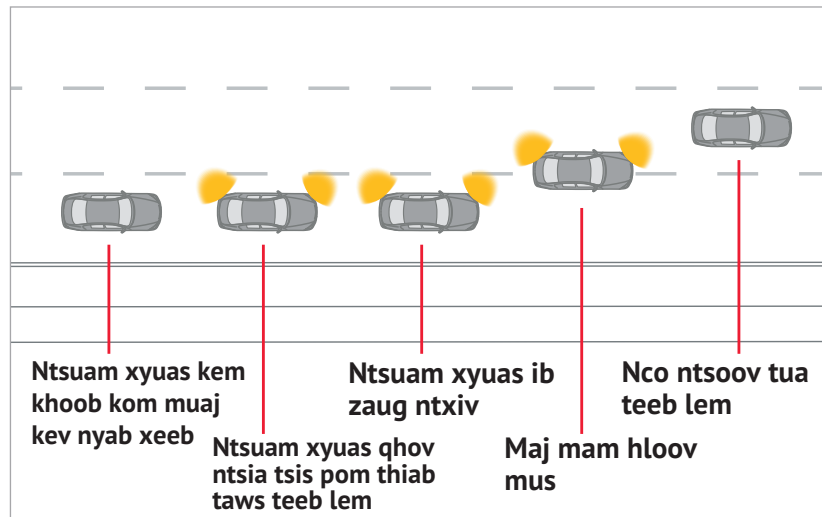
4.9 KEV HLOOV PAUV COV KEM KEV

Cov kev hloov pauv kem kev suav nrog:

- Kev hloov pauv los ntawm ib kem kev mus rau lwm kem kev.
- Kev nkag mus hauv txoj kev los ntawm txoj kev nqis-nce nkag.
- Kev nkag mus hauv txoj kev los ntawm tus ntug thaiv kev los sis sab ntug kev.

Tsuas yog hloov pauv cov kem kev ib zaug ib kem. Ua ntej kev hloov pauv cov kem kev, ntsuam xyuas kev khiav tsheb mus los ib ncig ntawm koj thiab ua kom paub tseeb tias muaj chaw nkag mus rau hauv kem kev yam uas muaj kev nyab xeeb thiab zam kev rau cov tsheb uas twb nyob rau hauv kem kev ntawd lawm (saib daim duab 4.4).

Duab 4.4: Kev hloov cov kem kev



Taws teeb lem: Ceeb toom koj cov phiaj xwm rau lwm tus neeg tsav tsheb los ntawm kev taws teeb lem raws li phim.



Tswj qhov ceev: Thaum koj ua koj qhov kev hloov pauv kem kev, hloov yam uas ua zoo ceev faj tab sis tsis txhob khiav tsheb qeeb tshwj tsis yog koj mus rau kem kev uas khiav tsheb qeeb. Thaum koj tab tom hloov cov kem kev, ntsuam xyuas kev khiav tsheb mus los tas li txhawm rau kom koj thiaj yuav pom tej tug uas los rau ntawm koj yam uas xav tsis txog.



Ntsuam xyuas koj cov iav: Saib koj daim iav saib rov tom qab thiab cov iav ntawm ib sab. Ua kom ntseeg siab tias yeej tsis muaj tsheb nyob rau hauv kem kev uas koj xav nkag mus. Ua kom ntseeg siab tias tsis muaj leej twg tab tom yuav los hla koj kev.



Ntsuam xyuas koj cov chaw ntsia tsis pom: Saib ntawm koj lub xub pwg mus rau seem kev uas koj npaj txhav mus rau. Ua kom ntseeg siab tias tsis muaj leej twg nyob ze cov ces kaum koj lub tsheb tom qab.

Thaum koj tig koj lub tob hau mus ntsuam xyuas cov chaw uas ntsia tsis pom ua kom ntseeg siab tias koj tuav lub kauj ncaj lawm; tib neeg muaj feem uas yuav lem lawv ob txhais npab mus raws tib seem li lawv lub tob hau.



Ntsuam xyuas lwm cov neeg siv txoj kev: Tsis txhob hnov qab ntsuam xyuas kem kev kom deb, yog tias muaj ib kem, vim tej zaum qee cov neeg nyob rau hauv kem kev ntawd los yuav npaj mus rau tib kem kev uas koj xav nkag mus thiab.

4.10 KEV HUAS NTEJ

Tsuas huas ntej tau lwm lub tsheb thaum muaj cov paib (nplooj 8) los sis cov cim hauv txoj kev uas tso cai koj huas ntej (daim duab 4.5), THIAB koj txiav txim tias muaj kev txaus uas yuav huas ntej yam uas muaj kev nyab xeeb. Tsuas huas ntej thaum nws tsim nyog.

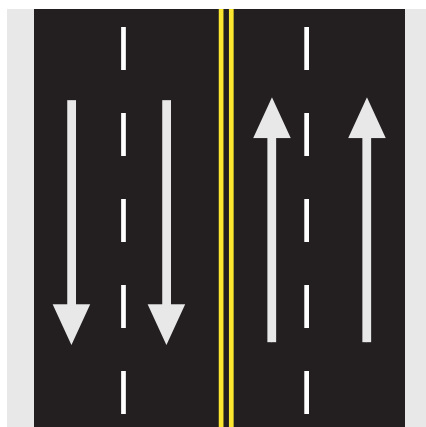
- Raws li txoj cai, tsuas pub huas ntej ib zaug ib lub tsheb xwb.
- Zam tsis txhob huas ntej nyob thaj chaw uas tej zaum lub tsheb yuav nkag mus rau hauv txoj kev tom koj hauv ntej xws li cov kev sib tshuam thiab cov kev tsav tsheb.

Yog tias tsim nyog huas ntej, ua raws li cov kauj ruam hauv qab no:

1. Ntsuam xyuas tom hauv ntej ntawm kem kev yuav huas ntej txhawm rau ua kom ntseeg siab tias muaj chaw dav txaus ua ntej koj yuav huas ntej.
2. Ntsuam xyuas cov iav thiab cov chaw uas ntsia tsis pom rau kev khiav tsheb mus los.
3. Taws lub teeb lem txhawm rau huas ntej thiab tsuj roj raws li qhov yuav tsum tau tsuj.
4. Thaum huas ntej, kuaj xyuas qhov chaw tom hauv ntej, thiab tom qab koj lub tsheb, thiab ntsuam xyuas daim iav saib rov tom qab.
5. Thaum koj saib pom lub tsheb uas koj huas tau ntej nyob rau daim iav saib rov tom qab thiab koj lub tsheb tsis ua li cas, hloov lub teeb lem, maj mam thiab txav qeeb - qeeb rov qab mus rau kem kev qub, tua lub teem lem, thiab qab khiav ceev li qhov uas muaj kev nyab xeeb.

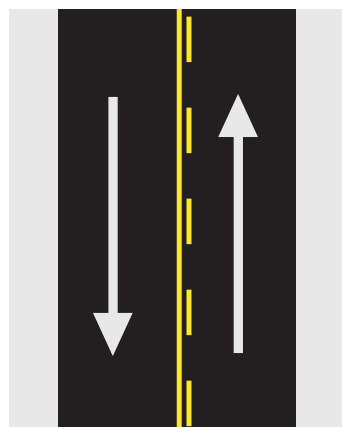
COV CIM HAUV KEV QHIA TXOG COV CAI HUAS NTEJ

Duab 4.5: Cov cim hauv kev uas qhia txog cov cai huas ntej



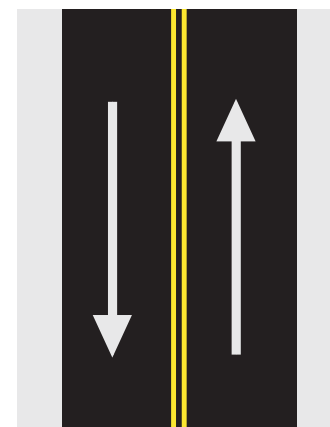
**OB TXOJ KAB DAJ HAUV PLAWV
NROG RAU COV KAB DAWB TU
UA NTU**

Tsis pub huas ntej uas yuav mus hla cov kab daj hauv plawv. Cov kab dawb tu ua ntu yog cais kev khiav tsheb mus rau tib seem. Tso cai huas ntej thaum muaj cov kab dawb tu ua ntu hauv koj kem kev.




**TXOJ KAB DAJ THIAB TXOJ
KAB DAJ TU UA NTU**


Tsis pub huas ntej thaum muaj txoj kab daj nyob rau hauv koj kem kev. Nyob rau qhov piv txwv no, kem kev sab lauj tsis tuaj yeem huas ntej tau. Kev khiav tsheb mus los nyob rau kem kev sab xis tuaj yeem huas ntej tau.



**OB TXOJ KAB DAJ NYOB
RAU HAUV PLAWV**

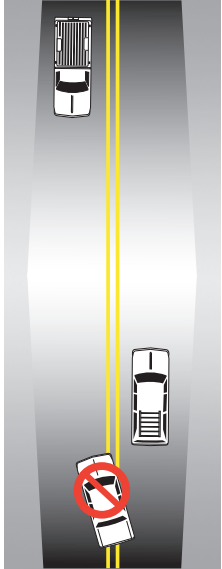
Tsis hais nyob rau kem kev twg los tsis pub huas ntej.

 Cov kab daj yog cais kev khiav tsheb mus rau seem kev sib txawv.

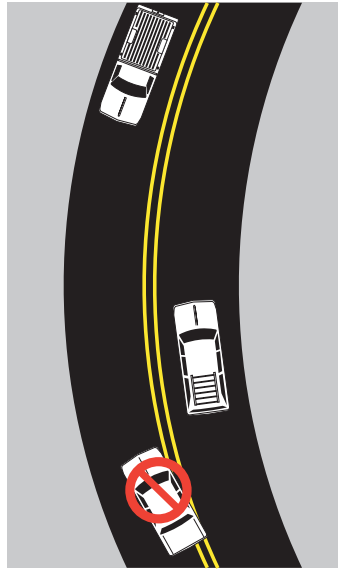
 Cov kab dawb yog cais kev khiav tsheb mus rau tib seem kev.

KEV HUAS NTEJ NYOB RAU COV XWM TXHEEM LI HAUV QAB NO YOG KEV TXHAUM CAI:

Duab 4.6: Cov xwm txheej kev huas ntej txhaum cai



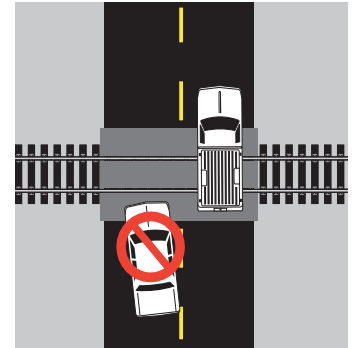
Tsis txhob huas ntej thaum mus ze rau saum ncov roob.



Tsis txhob huas ntej thaum mus rau ntawm kev nkhaus thaum koj saib raws txoj kev pom tej yam thaiv kev.



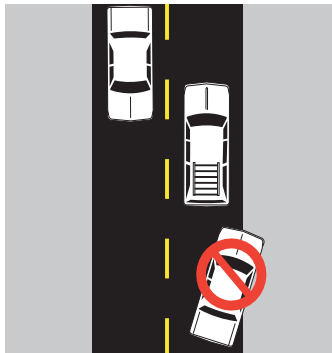
Tsis txhob huas ntej nyob rau hauv 100 feet ntawm tus choj, choj hla hav, los sis kev hauv qhov tsua uas nqaim uas muaj paib nyob rau ntawd qhia koj.



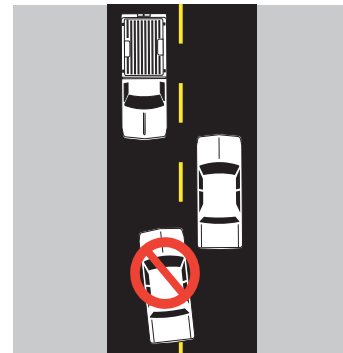
Tsis txhob huas ntej nyob rau hauv 100 feet ntawm kev hla kev tsheb ciav hlau.



Tsis txhob huas ntej nyob rau hauv 100 feet ntawm kev sib tshuam.



Tsis txhob huas ntej sab xis.



Tsis txhob huas ntej thaum muaj tsheb los tom hauv ntej los ze heev uas nws yuav ua rau muaj kev phom sij txhawm rau zam lub tsheb uas koj tab tom yuav huas ntej.

4.11 KEV POV THAIV KEV TSAV TSHEB

Thaum koj tsav tsheb yam uas muaj kev nyab xeeb thiab siv cov tev niv kev pov thaiv kev tsav tsheb, koj yuav paub thiab npaj txhij rau txhua yam uas tshwm sim. **94 feem pua ntawm cov kev ua tsheb sib nraus hnyav yog vim cov kev xaiv uas muaj kev phom sij los sis cov kev yuam kev uas tib neeg ua tom qab ntawm lub kauj tsheb.** Ua raws li cov tev niv kev pov thaiv kev tsav tsheb no txawm rau pab txo koj li kev pheed hmoo muaj kev cuam tshuam rau kev ua tsheb sib nraus:

1. Xav txog kev nyab xeeb ua ntej.

Kev zam koj tus kheej li kev nyiam tsav tsheb muaj plus thiab tsis ntsia kev yuav ua rau koj nyob rau qhov chaw ruaj khov zog txhawm rau tiv thaiv cov kev xaiv tsav tsheb ntawm lwm tus neeg. Tseg ncuu sib nrug kom dav ncuu ntawm koj thiab lub tsheb nyob tom hauv ntej. Sia koj txoj hlua sia duav tas li txawm rau pov thaiv koj los ntawm qhov yuav tawm ntawm lub tsheb thaum ua tsheb sib nraus.

2. Ceev faj txog cov nyob ib puag ncig koj – ua zoo saib.

Ntsuam xyuas koj cov iav tas li thiab saib rau cov yam ntxwv 20 txog 30 xis nkoos tom koj hauv ntej. Ntsia ntsoov kev. Yog tias pom lwm tus neeg tsav tsheb muaj plus, ces tsav kom maj mam los sis nres zam kev rau lawv. Yog tias tus neeg tsav tsheb tab tom tsav tsheb muaj kev phom sij heev uas ua rau koj txhawj xeeb txog, maj mam tawm ntawm txoj kev los ntawm kev lem mus rau sab xis los sis tawm rau txoj kev tawm tom ntej yog tias nws muaj kev nyab xeeb uas yuav ua li ntawd. Dhau li no lawm, ntsia ntsoov cov neeg taug kev, cov neeg caij tsheb kauj vab, thiab cov tsiaj raws kev.

3. Tsis txhob tso siab rau lwm tus neeg tsav tsheb.

Ceev faj txog lwm tus tab sis saib xyuas koj tus kheej. Tsis txhob xav tias lwm tus neeg tsav tsheb yuav txav tawm ntawm txoj kev thiab tso cai rau koj nkag mus. Piv txwv tias cov neeg tsav tsheb yuav hla cov teeb liab thiab cov paib nres thiab npaj yuav tsav tsheb sib nraus. Tawm phiaj xwm rau koj cov kev txav mus los thaum uas kev xav tias yuav muaj xwm txheej uas tsis zoo.

4. Ua raws li txoj cai 3- txog 4-xis nkoos. (Saib daim duab 4.2 nyob rau nplooj 38)

Tswj ncuu sib nrug deb ntawm kev raws qab uas muaj kev nyab xeeb txhawm rau koj muaj sij hawm zam kev phom sij yog tias tsim nyog.

5. Ceev koj li kev khiav tsheb qeeb.

Daim paib cov ciam txwv kev khiav tsheb ceev siv tau rau cov yam ntxwv uas phim. Nws yog koj lub hauj lwm uas ua kom ntseeg siab tias koj qhov khiav tsheb ceev phim rau cov yam ntxwv lawm. Dhau li no lawm, cov kev khiav tsheb ceev zog yuav tsim ua rau tswj koj lub tsheb nyuaj ntxiv yog tias muaj yam yuam kev.

6. Muaj txoj kev khiav dim.

Nyob rau txhua cov xwm txheej kev tsav tsheb, txoj hauv kev zoo tshaj plaws txhawm rau zam cov kev phom sij uas ntxim yuav tshwm sim yog kev ua kom koj lub tsheb nyob rau qhov chaw uas koj muaj lub hwm tsam zoo tshaj plaws ntawm saib pom thiab raug saib pom. Kev muaj lwm txoj kev taug los kuj tseem ceeb ib yam thiab, yog li ntawd cia koj tus kheej tawm rau sab nrauv – qhov chaw uas yuav tshem koj lub tsheb yog tias muaj yam thaiv koj txoj kev taug kiag tam sim ntawd.

7. Tshem tawm tej yam tsim kev tab kaum

Yam tsim kev tab kaum yog ib yam kev ua ub ua no uas hloov koj li kev ceev faj los ntawm txoj hauj lwm kev tsav tsheb. Kev tsav tsheb tsim nyog muaj koj li kev ceev faj kom zoo – yog li ntawd yuav tau tsom ntsoov rau koj txoj hauj lwm tsav tsheb.

4.12 KEV TSAV TSHEB YAM UAS MUAJ KEV NYAB XEEB NYOB RAU KEV KHIAV TSHEB MUS LOS

CEEV KEV KHIAV TSHEB MUS LOS KOM XWM YEEM

Cov tsheb uas khiav ceev zog los sis qeeb zog li kev khiav tsheb mus los li ib txwm yuav tsim ua rau muaj kev hloov kev, kev huas ntej, thiab nyob rau ncuab sib nruag uas ze dhau lawm ntau tuaj. Qhov no yuav ua rau muaj hwm tsam ntau ntxiv uas yuav muaj tsheb sib nraus. Cov kev tsheb muaj kev nyab xeeb tshaj plaws ces yog thaum uas txhua lub tsheb khiav ceev ib yam nkaus tab sis tsis txhob ceev tshaj ciam txwv kev khiav tsheb ceev.

KEV KHIAV TSHEB MUS LOS QEEB

Npaj kom txhij tas li yuav hloov koj qhov khiav tsheb ceev kom raug raws li qhov ceev ntawm kev khiav tsheb mus los. Qee cov tsheb tsis tuaj yeem khiav tau ceev heev los sis muaj teeb meem nrog rau kev khiav tsheb mus los li ib txwm. Yog tias koj pom cov tsheb no thaum ntxov, koj muaj sij hawm hloov pauv kev thiab khiav kom qeeb tau yam uas muaj kev nyab xeeb. Kev khiav kom qeeb kiag tam sim tuaj yeem tsim ua rau muaj teeb meem tau.

Cov tsheb ua liaj ua teb, cov tsheb nees cab thiab cov tsheb kho kev feem ntau lawm yuav khiav qeeb heev. Cov tsheb no tej zaum yuav muaj daim paib tsheb khiav qeeb (cov teeb ua peb ceg xim txiv kab ntxwv los sis cov teeb ntsais-ntsais) nyob tom qab.

KEV RAWS QAB LWM LUB TSHEB

Tau tsim ua rau muaj ntau cov xwm txheej tsheb sib nraus los ntawm kev raws qab lwm lub tsheb ze dhau lawm. Koj yuav tsum tuaj yeem nres tau ua ntej nrau tej yam dab tsi nyob tom koj hauv ntej. Kev khiav tsheb ceev zog yuav tsum tau siv ncuab kev nres deb zog. Nco cia qhov no rau hauv nruab siab thaum uas raws lwm lub tsheb qab. Txoj hauv kev uas nyab xeeb tshaj plaws thiab yooj yim tshaj plaws txhawm rau txiav txim ncuab sib nruag deb ntawm kev raws qab uas muaj kev nyab xeeb ces yog los siv “Txoj Cai Peb-Peb Xis Nkoos (Three-Four Second Rule)” (*saib daim duab 4.2 nyob rau nplooj 38*). Qhov no yuav ua rau cov tsheb uas nyob rau tom koj hauv ntej nyob nruag deb txaus rau tom hauv ntej uas koj yuav tuaj yeem nres tau yam uas muaj kev nyab xeeb yog tias yuav tsum tau nres.

KEV MUAJ TSHEB RAWS QAB

Yog tias muaj tsheb raws koj qab, maj mam txav mus rau sab xis thiab ua kom lub tsheb raws qab pom tej yam nyob tom hauv ntej kom zoo thiab taws teeb lem ua ntej lem, nres los sis hloov kev. Khiav tsheb kom qeeb thiab zam kev rau tus neeg tsav tsheb uas lawv koj qub qab yuav huas ntej. Yog tias txhua yam ntawd ua tsis tau, ces lem tawm ntawm qhov kev khiav tsheb mus los.



4.13 KEV SIB TXUAS LUS - COV TEEB TOM HAUV NTEJ, LUB KES, COV TEEB QHIA XWM TXHEEJ CEEV

Qee cov neeg tsav tsheb yeej tsis ceev faj rau tej yam uas tshwm sim ib puag ncig lawv mus tas li. Feem ntau lawm cov xwm txheej sib nraus tshwm sim vim yog ib tug neeg tsav tsheb tsis pom lwm tus neeg tsav tsheb, los sis thaum ib tug neeg tsav tsheb ua tej yam dab tsis uas lwm tus neeg tsav tsheb xav tsis txog. Nws yog qhov tseem ceeb uas cov neeg tsav tsheb qhia rau lwm tus neeg siv txoj kev paub tias lawv nyob ntawd, thiab lawv npaj yuav ua dab tsi.

COV TEEB TOM HAUV NTEJ

Dhau li ntawm kev pab ua rau koj pom kev hmo ntuj lawm, cov teeb tom hauv ntej yuav pab ua rau lwm tus neeg tsav tsheb pom koj. Taws koj cov teeb tom hauv ntej thaum twg los xij uas koj saib pom lwm cov tsheb nyuaj, vim lawv muaj feem yuav saib pom koj nyuaj. Cov piv txwv suav nrog pos huab, los nag loj, los sis los daus.

Muaj ntau cov tsheb uas muaj cov teeb tom hauv ntej uas nws taws nws, tab sis tsuas yog nyob rau qee cov xwm txheej xwb, xws li muaj huab cua los daus thaum nruab hnub, yuav tsum tau siv tes los taws koj lub teeb tom hauv ntej uas nws taws nws thaum muaj tej duab ci ib puag ncig ntsa txaus lawm.

Iowa txoj kev cai lij choj teeb tseg tias yuav tsum tau siv ob yam teeb tom hauv ntej tib si txij thaum hnub poob txog rau hnub tawm los sis thaum twg los xij uas ntsia pom deb li 500 feet los sis ze dua, (pos huab, los nag loj, los daus, thiab lwm yam). Ib txoj cai zoo uas siv raws li ncuav dav yog taws koj cov teeb tom hauv ntej thaum twg los xij uas koj qhib tus pas ntxuav iav.

LUB KES

Nyob rau qee cov xwm txheej, koj lub kes raug siv txhawm rau ua kom lwm tus neeg tsav tsheb ceev faj thiab muaj kev pov thaiv kev ua tsheb sib nraus. Siv koj lub kes thaum:

- Tus neeg taug kev los sis tus neeg caij tsheb kauj vab txav los rau hauv koj kem kev.
- Koj tab tom huas ntej tus neeg tsav tsheb uas pib lem nkag mus rau hauv koj kem kev.
- Muaj ib tug neeg tsav tsheb uas tsis muaj kev ceev faj los sis tus uas tej zaum saib pom koj nyuaj.
- Koj tab tom mus rau qhov chaw uas koj tsis tuaj yeem pom tias muaj dab tsi nyob tom hauv ntej, xws li kev tawm ntawm txoj kev ncaim uas nqaim.
- Lwm lub tsheb nyob rau qhov muaj kev phom sij uas yuav nrau koj.
- Koj yuav tsum tau ceeb toom rau lwm cov tsheb, cov neeg tsav tsheb, cov neeg taug kev, los sis cov tsiaj.
- Koj tswj tsis tau koj lub tsheb thiab tab tom mus ncaj rau qee leej neeg.

COV TEEB MUAJ KEV PHOM SIJ

Yog tias koj lub tsheb puas nyob rau ntawm kev, ua kom ntseeg siab tias lwm cov neeg tsav tsheb tuaj yeem saib pom nws. Xwm txheej tsheb sib nraus ntau heev tshwm sim vim yog tus neeg tsav tsheb tsis pom lub tsheb uas puas ntawm kev nyob rau thaum uas yuav tuaj yeem nres tau. Ntawm no yog qee cov lus qhia yog tias koj muaj lub tsheb muaj teeb meem thiab yuav tsum tau nres.

- Yog tias ua tau, txav koj lub tsheb tawm ntawm txoj kev thiab nrug deb ntawm qhov chaw uas muaj tsheb khiav mus los kom muaj kev nyab xeeb.
- Taws koj cov teeb kev phom sij thaum muaj xwm txheej ceev txhawm rau qhia tias koj tab tom muaj teeb meem.
- Yog tias tsis tuaj yeem txav tau koj lub tsheb tawm ntawm txoj kev, maj mam coj mus nres rau qhov chaw kom lwm tus neeg tsav tsheb ntsia pom koj lub tsheb tseeb. Tsis txhob nres rau saum roob los sis ntawm kev nkhaus.
- Yog tias koj lub tsheb puas rau hauv kem kev uas muaj tsheb khiav, koj thiab koj cov neeg caij tsim nyog tawm ntawm lub tsheb kom sai thiab mus sawv rau cheeb tsam kom muaj kev nyab xeeb; thaum ua tau, nyob kom nrug deb ntawm sab ntug kev thiab deb ntawm cov tsheb uas khiav mus los.
- Ceeb toom rau tub ceev xwm tias koj los sis qee leej lub tsheb puas lawm.

Nplooj ntawv no txhob txwm tseg cia seem.



TSHOOJ 5

KEV SIV KOJ COV KEV TXAWJ TSAV TSHEB

Tam sim no peb muaj kev paub them pib ntau lawm, nws yog lub sij hawm uas los kawm paub txog txoj hauv kev siv koj li kev paub tsav tsheb rau ntau cov xwm txheej thiab huab cua ib puag ncig uas sib txawv. Dhau li no lawm, koj los kuj yuav kawm paub txog cov tev niv siv rau kev tsav tsheb thaum muaj cov xwm txheej uas xav tsis txog, xws li huab cua phem thiab cov xwm txheej ceev.

5.1 COV KEV SIB TSHUAM

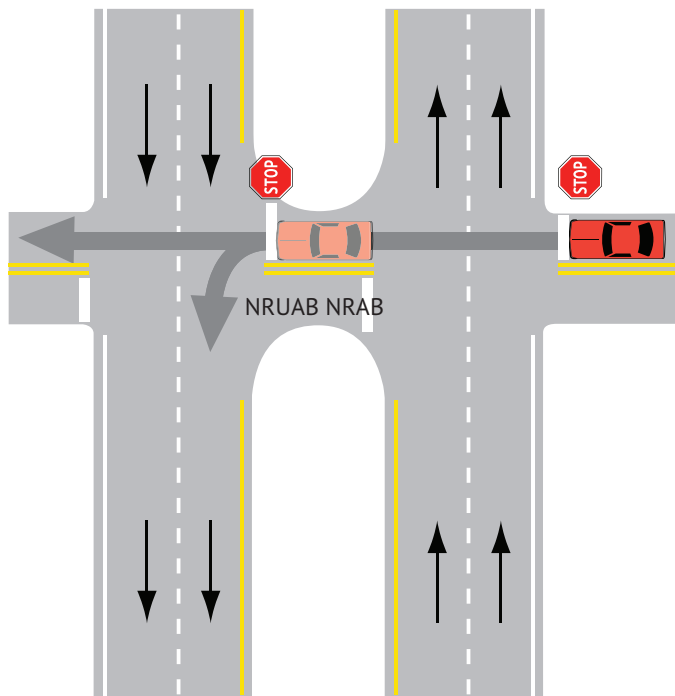
Cov kev sib tshuam yog qhov chaw uas muaj tsheb khiav nkag thiab hla mus los sib xyaws. Lawv suav nrog: hla cov kev, sab ntug kev, txoj kev tsav tsheb, chaw nres tsheb, thiab cov kev qhib rau zej tsoom taug.

Kauj ruam 1: Ua ntej koj nkag mus rau hauv qhov kev sib tshuam, saib tom hauv ntej txhawm rau txheeb xyuas hom kev sib tshuam thiab cov cuab yeej tswj kev khiav tsheb mus los (cov paib, cov teeb qhia kev khiav tsheb mus los, thiab cov cim hauv kev).

Kauj ruam 2: Saib qhov kev sib tshuam ua ntej mus txhawm rau ua kom ntseeg siab tias hauv qhov kev sib tshuam tsis muaj dab tsi lawm.

Kauj ruam 3: Saib sab lauj, sab xis, thiab saib sab lauj dua ib zaug ntxiv rau cov tsheb thiab cov neeg taug kev uas nkag los ze. Tsis txhob xav tias lwm tus neeg tsav tsheb yuav faib chaw rau koj los sis muab chaw rau koj.

Cev faj txog cov teeb lem “cuav”. Tsis txhob lem vim yog lub tsheb uas los ze taws teeb lem lawm. Tej zaum tus neeg tsav tsheb npaj lem tom qab koj tua los sis tau hnov qab tua lub teeb lem los ntawm qhov kev lem nram ntej. Qhov no yog qhov tseeb tshwj xeeb rau cov tsheb mos taus; feem ntau lawm lawv tus kheej yuav tsis tua lawv cov teeb lem. Tos kom txog thaum lwm tus neeg tsav tsheb pib lem thiab tag ntawd mam lem mus yog tias muaj kev nyab xeeb rau kev ua li ntawd.



KEV HLA KEV LOS SIS KEV LEM SAB LAUJ MUS RAU TXOJ KEV TUAJ NTUG PLAUB-TXOJ KEV

(Saib daim duab 5.1) Tsis txhob hla ob seem kev tib si nyob rau tib lub sij hawm txhawm rau zam kev nres nyob rau hauv nruab nrab. Hla qhov kev sib tshuam no kom muaj kev nyab xeeb los ntawm kev siv cov kauj ruam txuas mus no:

1. Nres nyob rau ntawm daim paib nres, saib sab lauj thiab mus txuas ntxiv rau hauv nruab nrab thaum muaj kev nyab xeeb uas yuav ua li ntawd.
2. Thaum tseem nres hauv nruab nrab. Saib sab xis. Hla los sis lem sab lauj thaum muaj kev xyab xeeb uas yuav ua li ntawd.

Cov neeg tsav tsheb yuav tsum ceev faj txog cov tsheb khiav mus los uas khiav ceev heev nyob rau ntawm qhov chaw no. Kev ceev faj thiab kev ua tib zoo saib yog qhov tseem ceeb heev. Thov kom paub tias cov tsheb uas ntev zog, xws li cov tsheb txuas duav, tej zaum yuav tsis tuaj yeem nres tau hauv nruab nrab yog tias qhov chaw hauv nruab nrab nqaim.

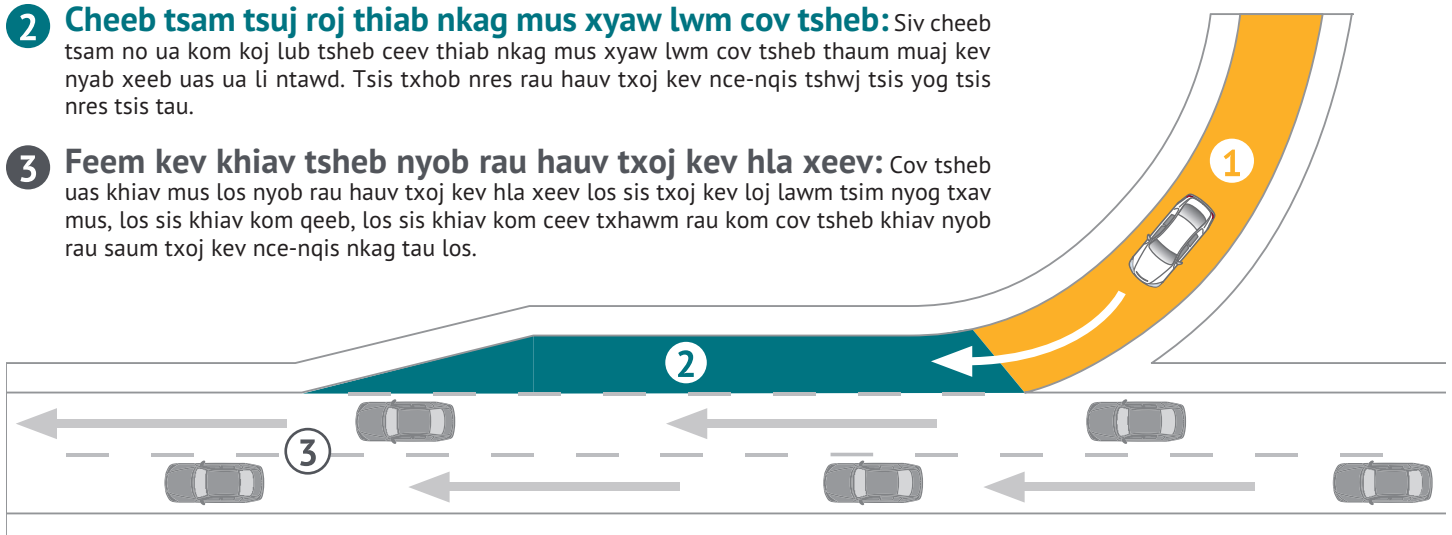
Duab 5.1: Kev hla kev los sis kev lem sab lauj mus rau txoj kev tuaj ntug plaub-txoj kev

5.2 KEV TSAV TSHEB NTAWM TXOJ KEV HLA XEEV THIAB TXOJ KEV LOJ

COV KEV NCE-NQIS

Cov kev nce-nqis raug siv nkag rau cov kev hla xeev los sis cov kev loj thiab muaj peb feem. (Saib daim duab 5.2)

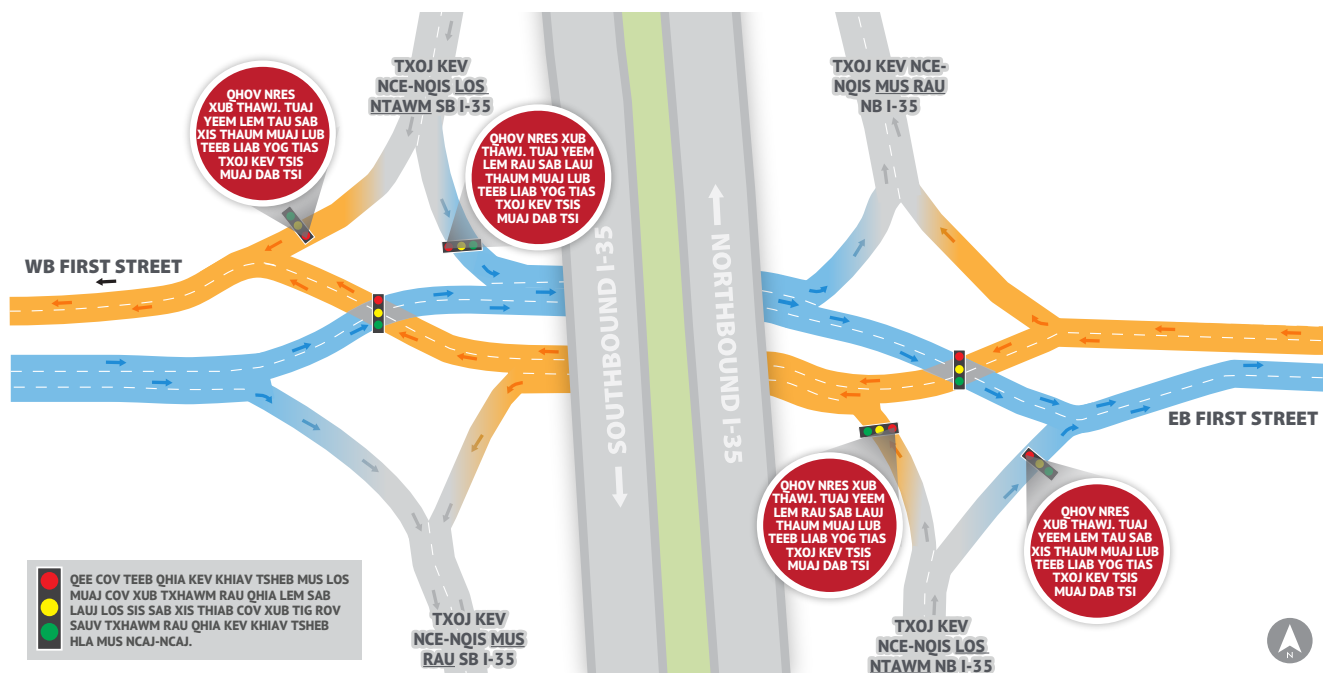
- 1 **Cheeb tsam kev nkag:** Ncuq qhov deb no yuav muab lub sij hawm rau koj saib txoj kev thiab ntsuam xyuas tias koj yuav tsum tau nkag mus rau qhov chaw dav li cas thiab yuav tsum tau tsav ceev li cas.
- 2 **Cheeb tsam tsuj roj thiab nkag mus xyaw lwm cov tsheb:** Siv cheeb tsam no ua kom koj lub tsheb ceev thiab nkag mus xyaw lwm cov tsheb thaum muaj kev nyab xeeb uas ua li ntawd. Tsis txhob nres rau hauv txoj kev nce-nqis tshwj tsis yog tsis nres tsis tau.
- 3 **Feem kev khiav tsheb nyob rau hauv txoj kev hla xeev:** Cov tsheb uas khiav mus los nyob rau hauv txoj kev hla xeev los sis txoj kev loj lawm tsim nyog txav mus, los sis khiav kom qeeb, los sis khiav kom ceev txhawm rau kom cov tsheb khiav nyob rau saum txoj kev nce-nqis nkag tau los.



Duab 5.2: Cov feem ntawm txoj kev nce-nqis

5.3 COV KEV SIB HLOOV KEV (DIVERGING DIAMOND INTERCHANGE)

Hom kev sib hloov kev no yog raug siv rau ntawm qhov kev sib tshuam ntawm ob txoj kev uas muaj tsheb khiav mus los coob. Qhov kev tawm qauv uas tsis zoo thoog li lwm qhov no yuav tsis zoo li ib txwm vim nws yuav qhia cov neeg tsav tsheb mus nyob rau sab sib rov quav ntawm txoj kev luv-luv ua ntej yuav lem rov qab mus rau seem kev uas raug. Cov kev sib hloov kev (diverging diamond interchange) pab ua kom muaj qhov zoo rau kev khiav tsheb los ntawm kev ua kom muaj kev khiav tsheb mus los ua siv sij hawm tsawg nyob ntawm ntu kev sib tshuam uas muaj lub teeb qhia kev khiav tsheb mus los tswj li thaum ub. *(Saib daim duab 5.3)*



Duab 5.3: Cov kev sib hloov kev (Piv txwv qhia ua rau pom txoj cov kev sib hloov kev ntawm txoj kev I-35 thiab First Street nyob rau hauv Ankeny.)

5.4 COV KEV VOJ VOOM

Cov kev voj voom yog cov kev sib tshuam uas qhia kev khiav tsheb mus los nyob rau hauv seem kev khiav ncig lub plawv ntawm txoj kev voj voom. Lawv tsis muaj cov paib nres los sis cov teeb qhia kev khiav tsheb mus los. Cov paib zam kev, cov paib qhia kev, thiab cov cim hauv kev yuav qhia kev khiav tsheb mus los uas hla qhov kev sib tshuam. Raws li ncuav dav lawm kev khiav tsheb yog mus tas li, tab sis nyob rau qhov qeeb zog uas txoj kev khiav tsheb thaub qab uas tau ntsib ntawm qhov kev sib tshuam qub uas muaj cov paib nres los sis teeb qhia kev khiav tsheb mus los tswj.

KEV VOJ VOOM IB KEM KEV *(saib daim duab 5.4)*

Neeg tsav tsheb

Mus ze: Maj mam raws li qhov ceev uas tau qhia thiab zam kev rau cov neeg taug kev uas nyob rau hauv txoj kev hla kev.

Nkag mus: Thaum koj mus ze rau cov cim txoj kab nres zam kev, nres zam kev rau cov tsheb uas nyob rau hauv txoj kev voj voom. Tos kom muaj kem khoob rau kev khiav tsheb, tag ntawd nkag mus rau hauv txoj kev voj voom nyob rau seem kev khiav ncig ua voj voom.

Mus ntxiv: Mus txuas ntxiv nyob rau hauv txoj kev voj voom kom txog thaum koj mus tshwm rau koj txoj kev. Zam tsis txhob nres tsheb nyob rau hauv txoj kev voj voom.

Tawm: Taws teeb lem, tag ntawd tawm ntawm txoj kev voj voom mus rau koj sab xis. Zam kev rau cov neeg taug kev uas nyob rau hauv txoj kev hla kev.

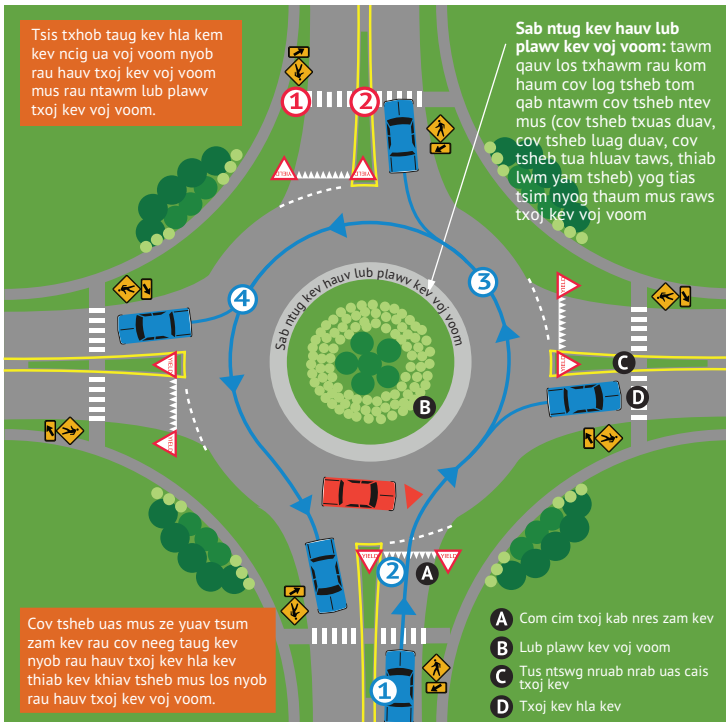
Cov neeg taug kev

Mus ze: Ntawm txoj kev hla kev, saib sab lauj.

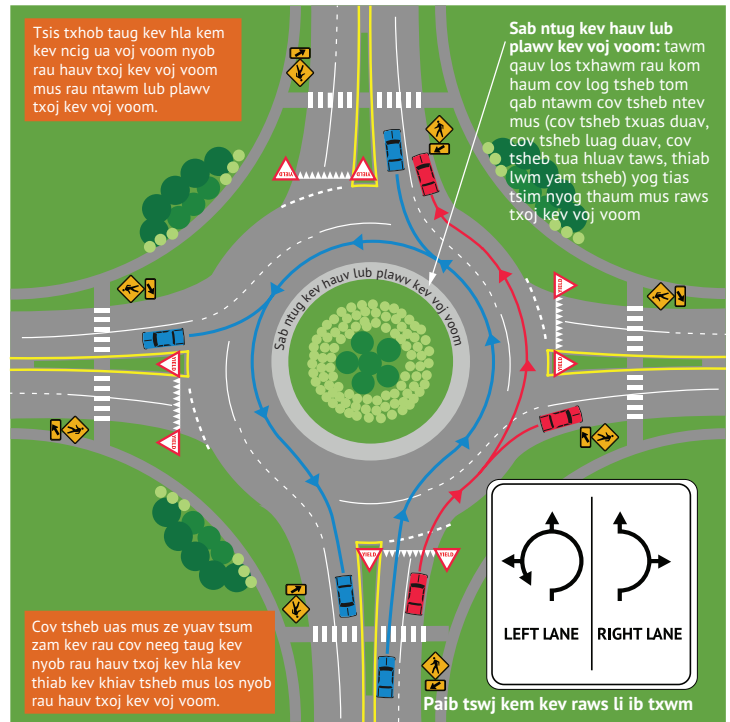
Hla: Hla mus rau ntawm tus ntswg nruab nrab uas cais txoj kev. Saib sab xis. Hla kom dhau kiag mus rau lwm sab ntug kev mus taw.

Cov neeg caij tsheb kauj vab

Raws li ncuav dav lawm, cov neeg caij tsheb kauj vab tsim nyog caij lawv lub tsheb kauj vab hla txoj kev mus taw hla kev uas siv tib cov cai ib yam li cov neeg taug kev. Tej zaum cov neeg caij tsheb kauj vab uas muaj kev paub lawm yuav tuaj yeem mus tau raws txoj kev voj voom ib yam li cov neeg tsav txheb. Tsis txhob khawm tus ntug thaiv kev. Cov neeg caij tsheb kauj vab uas siv txoj kev voj voom tsim nyog ua raws li tib cov cai raws li cov neeg tsav tsheb. Caij rau hauv nruab nrab ntawm kem kev txhawm rau pov thaiv tsib pub tsheb huas ntej. Zam kev rau cov neeg taug kev uas nyob rau hauv cov kev hla kev.



Duab 5.4: Txoj kev voj voom ib-kem kev



Duab 5.5: Txoj kev voj voom ntau-kem kev

KEV VOJ VOOM NTAU-KEM KEV (saib daim duab 5.5)

Ua

- Thaum koj mus ze rau ntawm txoj kev voj voom, thiab ua ntej txog txoj kab nres zam kev, xaiv kem kev raws li phim uas ua raws li cov paib tswj kem kev thiab cov cim hauv kev.
- Thaum nkag rau hauv txoj kev voj voom, zam kev rau cov tsheb uas twb nyob rau hauv txoj kev voj voom lawm.
- Tom qab hla txoj kev ua ntej txog koj txoj kev tawm, taws teeb lem sab xis, tag ntawd ces mam tawm.
- Ceev faj txog cov kev khiav tsheb mus los nyob rau lwm kem kev.

Tsis txhob ua

- Tsis txhob hloov cov kev kem nyob rau hauv txoj kev voj voom.
- Tsis txhob huas ntej los sis tsav tsheb mus raws li sab cov tsheb thauj khoom los sis tsheb npav. Tej zaum cov tsheb ntawd yuav nam kev los sis tej zaum yuav tsis pom koj.
- Tsis txhob tsav tsheb nyob rau sab nrauv kem kev uas dhau li qhov tau tso cai. Qhov no tsim ua rau muaj qhov tsis zoo rau kev khiav tsheb mus los hauv txoj kev voj voom thiab tsim ua rau muaj kev phom sij rau cov tsheb uas tawm ntawm sab hauv kem kev yam uas raug raws cai.

5.5 KEV TSAV TSHEB NYOB RAU TXOJ KEV NYOB TUAJ NTUG/KEV PUA NTSIAV ZEB

Thaum muab piv nrog rau cov kev puas yas cov kev pua ntsiav zeb nyob tuaj ntug thiab cov kev av yuav muaj qee cov yam ntxwv ntawm txoj kev thiab cov kev phom sij ntawm kev tsav tsheb uas zoo tsis sib thooj. Thov kom paub thiab yoog raws li cov hauv qab no.

MUAJ KEV TXO LUB ZOG NTIAB

Kev tsav tsheb nyob rau hauv cov kev pua ntsiav zeb xooob - xooob nyuaj tshaj li kev tsav tsheb nyob rau cov kev pua yas vim koj cov log tsheb tsis muaj lub zog ntiab raws li yuav tsum tau muaj txhawm rau kom koj tswj tau khov. Khiav qeeb, zam tsis txhob lem kiag tam sim, tsuj roj thiab maj mam npej, thiab koj yuav tsum laww qab lwm lub tsheb kom deb.

MUAJ KEV TXWV RAU KEV NTSIA POM

Cov ntoo, teb pob kws, tsev, roob, thiab hmoov av tuaj yeem ntis tau tus neeg tsav tsheb li kev ntsia pom cov tsheb uas los tom hauv ntej los, los sis cov tsheb uas nkag los ntawm ib sab los. Txheeb xyuas cov chaw ntsia tsis pom txhawm rau kev khwv yees ua ntej uas zoo zog thiab npaj txhij rau cov kev phom sij uas ntxim yuav tshwm sim tau.

COV KEV SIB TSHUAM UAS TSIS MUAJ KEV TSWJ

Feem ntau lawm cov kev pua ntsiav zeb muaj cov kev sib tshuam uas tsis muaj kev tswj ntau tshaj. Lawv tsis muaj kev tswj los ntawm cov paib nres zam kev los sis cov paib nres. Txhua tus neeg tsav tsheb tsim nyog ua zoo ceev faj, khiav kom qeeb, thiab npaj kom txhij uas yuav nres rau lub tsheb los tom hauv ntej los. Nco qab ntsoov, koj tsis tuaj yeem tso siab tau rau cov pa av txhawm rau txiav txim seb puas muaj tsheb khiav los ze.

NYOB NTAWM QHOV KEV SIB TSHUAM UAS TSIS

MUAJ KEV TSWJ, LUB TSHEB NYOB SAB LAUJ

TSIM NYOG ZAM KEV. TSIS TXHOB XAV TIAS

QHOV KEV SIB TSHUAM YUAV TSIS MUAJ DAB

TSI, LOS SIS TIAS LWM COV TSHEB YUAV NRES.

OB SAB NTUG KEV ZOOJ

Feem ntau lawm ob sab ntug kev nyob ntawm cov kev uas nyob tuaj ntug yuav zooj thiab yuav tsis khov npaum li hauv plawv kev. Ob sab ntug kev muaj cov ntsiav zeb pua xooob-xooob/khaub sw uas tsim ua rau tswj tsheb nyuaj tshaj thiab yuav ua rau koj lub tsheb poob kwj hoob. Khiav tsheb kom qeeb thaum uas ntsib lwm lub tsheb los sis thaum uas koj tsav tsheb mus ze los sis nyob rau hauv sab ntug kev ntawm txoj kev pua ntsiav zeb.

MOOV AV

Siv cov qhov muag teeb qis tom hauv ntej txhawm rau ua kom koj lub tsheb pom lwm yam tseeb ntxiv thaum muaj pa av ntau.

KEV NTSIB COV TSHEB LOS TOM HAUV NTEJ LOS

Cov kev nyob tuaj tug uas pua ntsiav zeb yuav nqaim zog thiab tsis muaj cov cim hauv kem kev. Tsav kom qeeb thiab mus yam uas ua zoo ceev faj, txav kom deb mus rau sab xis raws li muaj kev nyab xeeb uas yuav ua li ntawd. Kev muaj tsheb coob yuav tsim ua rau muaj pa av cho thiab txo qhov kev saib pom.

COV CHOJ NQAIM

Cov neeg tsav tsheb tsim nyog ua zoo ceev faj thaum mus ze rau cov choj nqaim. Muaj ntau cov choj nyob rau cov kev pua ntsiav zeb uas nyob tuaj tug nqaim tshaj li txoj kev thiab ib zaug tsuas haum ib lub tsheb mus xwb. Npaj kom txhij nres rau lub tsheb los tom hauv ntej los.

COV KEV TXHAB THIAB COV KEV NKHAUS

Ua ntej mus txog saum lub ncov roob los sis ua ntej nkag mus rau hauv qhov kev nkhaus, tsav kom qeeb, txav mus rau sab xis ntawm txoj kev thiab ceev faj txog cov tsheb los tom hauv ntej los. Feem ntau lawm cov kev ntshab thiab cov kev nkhaus nyob rau cov kev uas nyob tuaj ntug yuav ntshab tshaj thiab nkhaus tshaj li cov nyob ntawm cov kev loj.

COV KEV HLA KEV TSHEB CIAV HLAU

Tsav kom qeeb, saib ob txoj kev tib si, thiab npaj kom txhij uas yuav nres rau lub tsheb ciav hlau ua ntej hla txoj kab tsheb ciav hlau. Feem ntau lawm tsis zoo ib yam li cov kev hla kev tsheb ciav hlau nyob rau hauv cov kev loj, feem ntau lawm tsis muaj teeb liab ntsais, cov tswb ceeb toom, cov rooj vag hla kev los sis cov cim hauv txoj kev nyob ntawm cov kev hla kev tsheb ciav hlau uas nyob tuaj ntug.

COV TSHEB LOJ THIAB/LOS SIS COV TSHEB KHIAV QEEB

Feem ntau lawm yuav ntsib cov tsheb khiav qeeb thiab cov tsheb loj xws li, cov tsheb ua liaj teb, cov ATV/UTV, cov tsheb kauj vab, cov tsheb nees cab, thiab cov tsheb kho kev nyob rau hauv cov kev uas nyob tuaj ntug. Nws yog qhov tseem ceeb uas los txheeb xyuas cov tsheb no thaum ntxov thiab khiav kom qeeb thaum uas mus ze.

Cov tsheb ua liaj teb loj tej zaum yuav lem nam kev dav nyob ntawm cov kev nkag uas tsis muaj cim. Qee cov tsheb ua liaj teb yuav nam kev dav tshaj li nws tus kheej txoj kev. Mus yam uas ua tib zoo ceev faj thaum huas ntej. Tej zaum lawv yuav tsis pom koj lub tsheb thiab nyuaj uas yuav kuaj tuav tau lub teeb lem.

5.6 KEV TSAV TSHEB HMO NTUJ

Nco cia cov raws li hauv qab no rau hauv siab thaum tsav tsheb tsau ntuj nti

- Txhawm rau pab qhov saib tsis pom deb, txo koj qhov kev khiav tsheb ceev thiab lawv qab lwm lub tsheb kom deb zog.
- Qhov ci los ntawm cov teeb tom hauv ntej tuaj yuav ua rau nws saib pom nyuaj. Kev saib mus rau sab xis ntawm txoj kev thiab kev kho daim iav saib rov tom qab tuaj yeem pab txo tau qhov lub teeb tom hauv ntej ci.
- Cov teeb tom hauv ntej tsim nyog taws ua ntej hnuv poob txhawm rau ua kom lub tsheb pom kev tseeb ntxiv.
- Cov teeb tsheb siab tsuas tsim nyog siv thaum lwm cov neeg tsav tsheb ntsia tsis pom xwb, xws li cov kev uas tsis txuam nrog lwm txoj uas muaj kev khiav mus los tsawg.
- Yog tias koj fam qhov muag vim lwm tus neeg cov teeb tsheb tom hauv ntej, tsav kom qeeb thiab saib txoj kab dawb ntawm ntug kev sab xis. Teeb ci tej zaum yuav tsim ua rau koj hnov tau tias fam qhov muag, tab sis qhov kev hnov tau fam qhov muag ntawd yuav ploj mus sai.



**LUB KAUM HLIS NTUJ, LUB
KAUM IB HLIS NTUJ, THIAB
LUB TSIB HLIS NTUJ YOG COV
HLI UAS MUAJ TSHEB NRAU
MOS LWJ HEEV TSHAJ PLAWS**

TSIS TXHOB HLOOV SEEM KEV KIAG TAM SIM VIM MOS LWJ

5.7 MOS LWJ THIAB LWM YAM TSIAJ

Ceev faj txog cov tsiaj thaum uas tsav tsheb, tshwj xeeb tshaj yog thaum hnuv tawm thiab hnuv poob. **Yog tias ntsib tsiaj, thiab tsis muaj sij hawm nres, tsis txhob lem los sis hloov seem kev kiag tam sim vim qhov no yuav tsim ua rau muaj xwm txheej loj.** Yog tias koj nrau ib tug mos lwj los sis lwm tus tsiaj lawm, ua raws li tus qauv cai ntawm kev nrau (*saib tshooj 5.14 nplooj 59*).

Ib ntawm cov kev tsim ua rau muaj tsheb sib nraus nyob rau hauv lowa cov kev yog vim tsiaj qus, feem ntau lawm yog mos lwj. Lub Kaum Hlis Ntuj, Lub Kaum Ib Hlis Ntuj thiab Lub Tsib Hlis Ntuj yog cov hli uas muaj tsheb nrau mos lwj heev tshaj plaws; txawm li cas los, lawv tuaj yeem tshwm sim nyob rau thaum twg los tau ntawm lub xyoo. Mos lwj taug kev ua pab, yog li ntawd ua zoo saib rau lwm cov yog tias pom ib tug lawm.

5.8 KEV SIB KOOM SIV TXOJ KEV NROG RAU TSHEB THAUJ KHOOM LOJ

Nyob rau cov xwm txheej tsheb sib nraus uas cuam tshuam txog tsheb thauj khoom loj, cov neeg nyob hauv lub tsheb – feem ntau yog tus neeg tsav – muaj li 78 feem pua ntawm cov neeg tuag. Txhawm rau ceev koj tus kheej thiab koj cov neeg caij tsheb kom muaj kev nyab xeeb, ua zoo ceev faj ntshav thaum tsav tsheb ib ncig ntawm cov tsheb thauj khoom loj thiab cov tsheb npav. Kev sib koom siv txoj kev nrog rau cov tsheb thauj khoom loj tuaj yeem ua rau muaj kev phom sij yog tias koj tsis paub lawv cov kev txwv.

SAIB COV CHAW UAS NTSIA TSIS POM – QHOV "CHAW UAS MUAJ KEV PHOM SIJ IB NCIG TSHEB THAUJ KHOOM (NO-ZONES)"

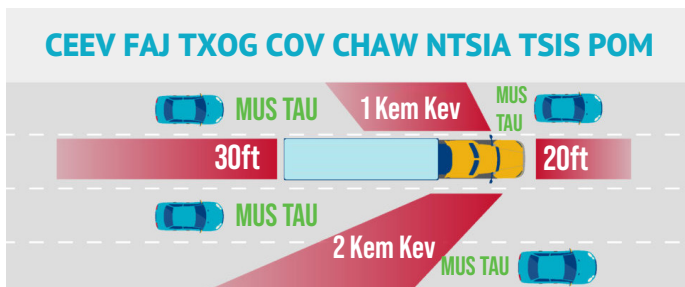
Tsheb thauj khoom loj muaj cov chaw uas ntsia tsis pom, los sis “cov chaw uas muaj kev phom sij ib ncig tsheb thauj khoom (no-zones),” nyob ib ncig tom hauv ntej, tom qab, thiab ib sab ntawm lub tsheb. Cov “no-zones” no tsim ua rau tus neeg tsav tsheb thauj khoom saib pom nyuaj. Zam qhov kev mus nyob rau hauv tsheb thauj khoom qhov “no-zone”. Yog tias tus neeg tsav tsheb thauj khoom tsis pom koj nyob rau hauv lub tsheb thauj khoom daim iav, ces tus neeg tsav tsheb thauj khoom yuav tsis pom koj. (*Saib daim duab 5.6*)

ZAM COV XWM TXHEEJ KEV TSUJ NPEJ THAUM MUAJ XWM TXHEEJ CEEV

Cov tsheb thauj khoom thiab cov tsheb npav siv sij hawm nres ntev tshaj yog muab piv rau cov tsheb me. Thaum huas tau ntej, saib rau tom hauv ntej ntawm lub tsheb thauj khoom uas nyob rau hauv koj daim iav saib rov tom qab ua ntej yuav txav mus rau ntawm hauv ntej, thiab zam kev khiav tsheb nyob ntawm hauv ntej ntawm lub tsheb thauj khoom, uas yuav tsim ua rau muaj kev tsuj npej thaum muaj xwm txheej ceev.

CEEV FAJ TXOG COV TSHEB THAUJ KHOOM UAS NAM KEV DAV LEM SAB XIS.

Qee zaus cov neeg tsav tsheb thauj khoom yuav tsum tau lug deb rau sab lauj txhawm rau kom muaj kev nyab xeeb rau kev lem mus sab xis. Lawv yuav tsis pom cov tsheb nyob ncaj tom qab los sis nyob ntawm ib sab. Kev mus rau hauv kem nruab nrab ntawm lub tsheb thauj khoom thiab tus ntug kev yuav tsim ua rau muaj feem muaj tsheb sib nraus ntshav. Yog li ntawd ua tib zoo saib lub tsheb thauj khoom cov teeb lem, thiab tseg kev kom dav rau lawv lem.



Duab 5.6: Tsheb txuas duav qhov “no-zones”
Daim duab qhia cai tsav tsheb ntawm FMCSA, sharetheroadsafely.gov

5.9 KEV SIB KOOM SIV TXOJ KEV NROG RAU COV TSHEB MOS TAUS

- Hwm lub tsheb mos taus qhov chaw thiab nws qhov chaw nyob rau hauv kev khiav tsheb mus los.
- Cov kev sib tshuam yog qhov chaw uas muaj feem siab heev uas yuav muaj tsheb/tsheb mos taus sib nraus tshwm sim. Ua kom ntseeg siab tias koj pom lub tsheb mos taus thiab paub tias nws khiav ceev ua ntej koj pib lem los sis nkag mus rau hauv qhov kev sib tshuam.
- Tsheb mos taus cov teeb lem nws yuav tsis tuag nws thiab muaj qee zaus cov neeg caij yuav hnov qab tua cov teeb lem ntawd tom qab thaum lem tag. Ua kom ntseeg siab tias koj paub tias tus neeg caij tab tom yuav ua dab tsi lawm UA NTEJ koj txav mus rau hauv lub tsheb mos taus txoj kev.
- Thaum tsav tsheb nyob tom qab lub tsheb mos taus, tso cai siv ncuu sib nruv deb ntawm kev raws qab yam tsawg kawg 3-4 xis nkoos. Qhov no muab chaw txaus rau tus neeg caij tsheb mos taus lem los sis nres thaum muaj xwm txheej ceev. Thaum txoj kev ntub los sis nplua, nyob kom deb zog tom qab ntxiv. Vim yog tsuas muaj ob lub log luam kev xwb, tej zaum cov tsheb mos taus yuav tsis muaj kev ruaj ntseeg heev thaum nres kiag tam sim.
- Thaum huas ntej lub tsheb mos taus, tseg ib kem kev kiag rau lub tsheb mos taus; tsis txhob txav mus ze rau tib kem kev uas caij tsheb mos taus.
- Ceev faj txog tej yam uas xav tsis txog thiab muab lawv qhov kev sib koom ntawm txoj kev rau cov neeg caij tsheb mos taus.

5.10 KEV SIB KOOM SIV TXOJ KEV NROG RAU COV TSHEB KAUI VAB THIAB COV NEEG TAUG KEV

Saib txoj kev rau cov log tsheb thiab txhais ko tau

Ceev faj tshwj xeeb rau neeg taug kev thiab caij tsheb kauj vab ua ntej lem nyob ntawm cov kev sib tshuam thiab cov kev tsav tsheb.

Zam kev rau cov neeg taug kev

Ua zoo saib cov teeb neeg taug kev thiab zam kev rau cov neeg uas tab tom taug kev.

Ua zoo ceev faj thaum huas ntej cov tsheb uas nres cia.

Tsis txhob huas ntej lwm lub tsheb uas tau nres cia los sis khiav qeeb vim neeg hla kev. Nco qab ntsoov, tej zaum koj yuav tsis pom tus neeg hla kev thaum koj mus ze lub tsheb uas tau nres cia, yog li ntawd yuav tsum tau ceev faj.

Saib rau cov tsheb kauj vab

Cov neeg caij tsheb kauj vab muaj caij nyob rau hauv txoj kev thiab feem ntau lawm raug txwv nyob rau hauv cov sab ntug kev mus taw, yog li ntawd yuav tau hwm lawv li kev muaj caij nyob rau ntawd.

Huas ntej yam uas muaj kev nyab xeeb.

Thaum huas ntej cov neeg caij tsheb kauj vab, koj yuav tsum hloov pauv cov kem kev, tseg tag nrho ib kem kev rau cov neeg caij tsheb kauj vab ib yam nkaus li koj ua rau lwm cov tsheb. Tsis txhob maj lem rov qab rau sab xis tos kom txog thaum koj pom cov neeg caij tsheb kauj vab nyob rau hauv koj daim iav saib rov tom qab tso.

Kev saib pom

Saib rau cov neeg caij tsheb kauj vab thaum tsaus ntuj thiab saib rau lawv cov cuab yeej ntsa duab ci rov qab los sis cov teeb.

Ntsuam xyuas cov chaw ntsia tsis pom

Saib rau cov neeg caij tsheb kauj vab uas los tom qab, tshwj xeeb tshaj yog ua ntej lem sab xis.



5.11 COV TSHEB UAS TAU MUAB KAW CIA NYOB RAU HNUB HUAB CUA KUB

TSIS TXHOB cia cov me nyuam yaus, cov neeg muaj hnuv nyoog, cov neeg tos kev pab, los sis cov tsiaj yug nyob rau hauv lub tsheb uas tau muab kaw cia ib leeg.

Nce raws li qhov kub txias thiab qhov vaum, sab hauv lub tsheb tuaj yeem kub tshaj 160 degrees nyob rau ncuu sij hawm tsawg tshaj li 10 feeb. Tab txawm tias nyob rau hnuv huab cua tsis kub heev, hnuv khub li 78 degree xwb los, tsis pes tsawg feeb xwb sab hauv lub tsheb uas tau nres cia tuaj yeem kub txog 100 degrees.

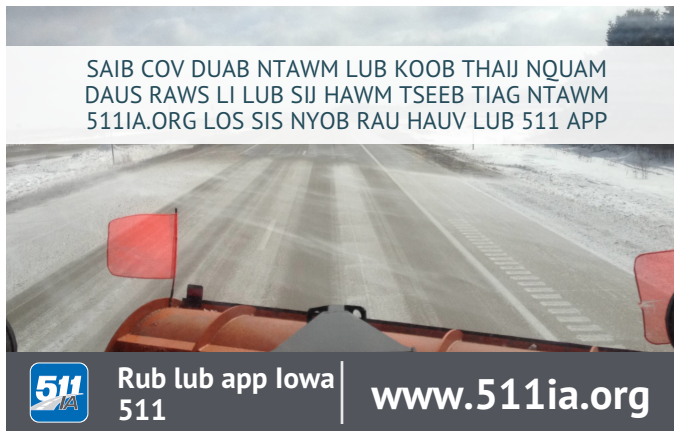
Kev tiv qhov kub heev mus ntev tuaj yeem ua rau muaj mob hlab ntshav hlwb txhaws vim huab cua kub los sis tuag taus. Yog tias koj pom qee leej neeg tab tom raug tsim txom los ntawm cov tsos mob ntawm tus mob hlab ntshav hlwb txhaws vim huab cua kub, hu rau 911 thiab nrhiav kev kho mob tam sim. Nyob rau hauv lowa nws tsis txhaum cai uas koj tsoo daim iav tsheb txhawm rau muab kev kho mob rau tus neeg los sis tus tsiaj uas raug kaw nyob rau sab hauv.

5.12 KEV TSAV TSHEB NYOB RAU HNUB HUAB CUA TSIS ZOO

Txoj hauv kev zoo tshaj plaws los npaj rau kev tsav tsheb nyob rau hnuv huab cua tsis zoo yog zam qhov kev muaj teeb meem yam uas xav tsis txog. Ua koj li kev tshawb nrhiav ua ntej koj mus txhawm rau kom koj tuaj yeem txiav txim tau tias seb koj puas xav hloov pauv los sis ncuu koj qhov kev mus. Mus saib 511ia.org los sis rub lub app lowa 511 siv dawb txhawm rau cov ntaub ntawv neeg ntoj ncig xws li cov yam ntxwv ntawm txoj kev uas tau cuam tshuam txog huab cua 24/7. 511 los kuj muaj cov duab los ntawm cov koob thaj ntawm lub tsheb nquam daus thiab cov koob thaj kev khiav tsheb mus los uas thaj tso tam sim txhawm rau kom koj pom cov yam ntxwv ua ntej yam uas tsis tau tawm mus sab nrauv. (Saib daim duab 5.7)

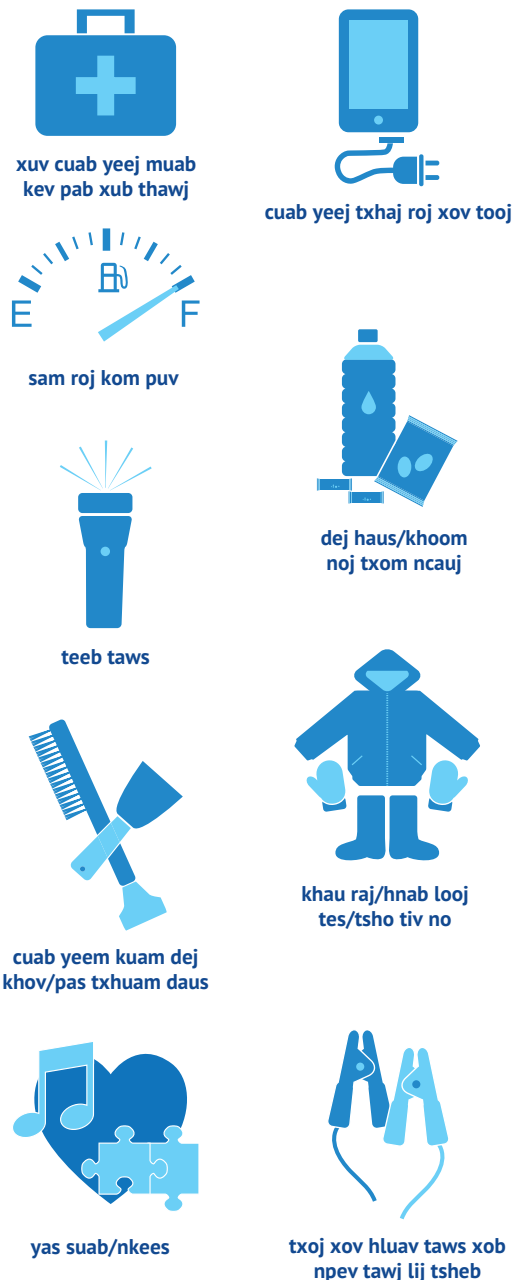
YOG TIAS KOJ YUAV TSUM TAU TSAV TSHEB NYOB RAU HNUB HUAB CUA TSIS ZOO, TSAV KOM QEEB THIAB LAWV QAB LWM LUB TSHEB KOM DEB, MUAB SIJ HAWM NTXIV RAU KOJ NRES. TSIS TXHOB SIV QHOV KEV UA HAUJ LWM TSWJ QHOV CEEV NYOB RAU NCUA SIJ HAWM MUAJ HUAB CUA PHEM.

Ua kom tseeg siab tias koj lub tsheb npaj txhij rau tej huab cua phem los ntawm kev ua raws li kev kho raws li ib txwm (saib nplooj 20 rau kev kho tsheb). Nws kuj yog ib lub tswv yim zoo uas nqa cov cuab yeej kho tsheb thaum muaj xwm txheej ceev nrog koj txhua sij hawm. (Saib daim duab 5.8)



Duab 5.7: 511 rau huab cua phem

Daim duab 5.8: cov cuab yeem cawm txoj sia caij ntuj no



COV KEV NTUB/NPLUA

Ceev faj thaum tsav ua ntej, ncuu sij hawm, thiab tom qab ntuj los nag. Ntuj los nag tej zaum yuav tsim ua rau txo qhov kev saib pom, hloov pauv cwj pwm kev tsav tsheb ntawm lwm tus, thiab hloov pauv qhov koj lub tsheb nplaum txoj kev. Xyaum cov raws li hauv qab no:

- Qhib tus pas ntxuav iav kom ceev li ceev tau thaum uas daim iav tom hauv ntej ntub.
- Taws cov qhov muag teeb qis tom hauv ntej; qhov no pab ua rau lwm tus pom koj.
- Tsav tsheb kom qeeb tshaj li ib txwm thiab lawv qab lwm lub tsheb kom deb ntxiv li tsib los sis rau xis nkoos.
- Ua zoo ceev faj ntxiv thiab tsav kom qeeb thaum nyob rau hauv kev nkhaus thiab mus ze cov kev sib tshuam.
- Qhib lub cuab yeem nqus cua hauv tsheb txhawm rau ua kom cov iav txhob muaj huab.

TSIS TXHOB SIV QHOV KEV UA HAUJ LWM

TSWJ QHOV CEEV NYOB RAU COV YAM

NTXWV TXOJ KEV NTUB LOS SIS NPLUA.

Yog tias koj yuav tsum tau ua cov kev hloov pauv thaum tsav tsheb, ua kom ntseeg siab tias txoj kev tom hauv ntej tsis muaj dab tsi ua ntej koj saib rau hauv daim phiaj tswj – thiab tsuas saib lwm qhov li ib los sis ob xis nkoos xwb.

KEV CEEV FAJ THAUM KHIAB TSHEB NYOB QHOV MUAJ DEJ

Kev ceev faj thaum khiav tsheb nyob rau qhov muaj dej tshwm sim los ntawm cov dej nyob hauv txoj kev uas tob tshaj li tus hneev lub log tsheb. Txheej dej no yuav txo qhov cov log tsheb nplaum txoj kev thiab tuaj yeem tsim ua rau tswj tsis tau. Yog tias koj pom dej tob nyob rau hauv txoj kev, cov dej ci-ci hauv txoj kev, los sis yog tias tom hauv ntej lub tsheb tsis pom muaj cov lw kev nyob rau saum cov dej, ces yuav ua rau koj lub tsheb nplua thaum luam cov dej. Khiav maj mam.

COV KEV MUAJ DEJ NYAB

Yuav luag ib nrab ntawm tag nrho cov neeg tuag vim dej nyab nyog tshwm sim nyob rau hauv tsheb. Cov dej uas tab tom ntwis yuav muaj zog heev thiab yooj yim heev uas yuav saib tsis khuab qhov muag li. Thaum dej tob li 6 inches lawm tej zaum yuav tshoob tau lub tsheb mus deb, uas suav nrog cov tsheb SUV thiab cov tsheb muaj dab.

- Tsis txhob tsav tsheb hla txoj kev los sis tus choj uas muaj dej nyab. Dej nyab tuaj yeem kuav tawm tau cov npoo kev hauv qab thu dej. Lug kev thiab nrhiav lwm txoj kev.

- Tsis txhob nyob rau hauv lub tsheb thaum muaj dej nyab. Yog tias koj lub tsheb tuag hauv qhov dej nyab, tso lub tsheb tseg rau hauv qhov dej nyab thiab tawm khiav mus rau qhov chaw uas siab zog.
- Yog tias koj lub tsheb raus dej thiab tog hauv qab thu dej, ces nyob twj ywm. Tos kom dej puv lub tsheb. Thaum dej puv lub tsheb lawm, cov qhov rooj yuav qib tau yooj yim zog. Npo pa thiab ua luam dej tawm los rau saum nplaim dej.

POS HUAB


- Siv cov qhov muag teeb qis los sis cov qhov muag teeb siv thaum pos huab yog tias koj lub tsheb muaj. Tsis txhob siv cov qhov muag teeb siab – lawv yuav ntsa tawm ntawm cov huab, uas tsim ua rau muaj duab ci fam qhov muag thiab txo kev saib pom.
- Tsav kom qeeb kom txog thaum koj qhov khiav tsheb ceev phim rau koj qhov tuaj yeem saib pom tso.
- Yog tias tsim nyog, tawm ntawm txoj kev thiab nrhiav qhov chaw kom muaj kev nyab xeeb txhawm rau mus nres.

CUA KHAUB ZIG

Lub Chaw Muab Kev Pab Cuam Txog Huab Cua Hauv Teb Chaws (National Weather Service) yuav tawm ntawv ceeb toom kom “ceej faj” txog cua khaub zig thaum muaj nag xob nag cua loj uas tej zaum yuav tsim ua rau muaj cov yam ntxwv zoo ib yam li cua khaub zig. Qhov no tsuas txhais tau tias muaj feem muaj cua khaub zig xwb. Yog tias muaj kev tawm ntawv ceeb toom, ces cua khaub zig ze qhov yuav los txog lawm thiab txhua tus neeg tsim nyog nrhiav chaw nkaum tam sim. Tej zaum cov kev tshaj tawm hauv this vis, xov tooj cua hais txog huab cua, thiab kev tshaj tawm paj taub sab nrauv yuav ceeb toom rau zej tsoom paub txog lub cua khaub zig uas muaj nyob rau hauv cheeb tsam.

- Yog tias koj tab tom tsav tsheb nyob rau ncuu sij hawm muaj cua khaub zig, txoj hauv kev zoo tshaj plaws ces yog nrhiav lub tuam tsev kom khov txhawm rau mus nrhiav chaw nkaum.
- Yog tias koj tsis tuaj yeem mus txog rau lub chaw nkaum, ces nres ntawm ntug kev, pliab hauv qab ntawm cov qhov rai nyob rau hauv lub tsheb, sia koj txoj hlua sia duav twj ywm, thiab muab koj ob sab tes los sis cov khoom xws li pam los sis tog hauv ncoo los thaiv koj lub tob hau.
- Lwm txoj hauv kev xaiv, yog tias koj tuaj yeem tawm tau ntawm koj lub tsheb yam uas muaj kev nyab xeeb, ces mus khaum pliab qis-qis los sis caws twj ywm hauv tus kwj hoob thaum uas koj muab koj ob txhais tes los sis lwm yam khoom los thaiv koj lub tob hau.
- Nyob kom deb ntawm cov choj los sis cov kev hla hav.

Duab 5.9: Cov dej khov saum cov choj ua ntej vim yog huab khiav mus los sab sauv thiab sab hauv ntawm npoo kev tib si.



DEJ KHOV THIAB DAUS

- Ua kom ntseeg siab tias THOOB PLAWS koj lub tsheb yeej tsis muaj daus thiab dej khov ua ntej tsav, qhov no suav nrog cov iav, cov teeb tom hauv ntej, cov teeb lem, thiab cov teeb tom qab.
- Ceev faj txog cov dej khov xim dub. Thaum muaj huab cua txias, tej zaum cov lwg dej yuav dhau mus ua dej khov nyob rau saum npoo txoj kev. Feem ntau lawm cov dej khov no tau hu ua dej khov dub vim nws saib pom nyuaj thiab feem ntau lawm yuav ua rau cov neeg tsav tsheb muaj teeb meem yam uas xav tsis txog. Dej khov dub tshwm sim tau nyob rau txhua qhov chaw, tab sis feem ntau lawm yog nyob rau saum cov choj thiab cov kev hla hav, uas cov lwg dej yuav khov ceev vim yog huab cua khiav mus los sab sauv thiab sab hauv ntawm npoo kev. Vim qhov no, tab txawm tias lwm cov kev twb tsis tau nplua los cov choj thiab cov kev hla hav thiaj li nplua. *(Saib daim duab 5.9)*
- Thaum pib tsav tsheb tawm ntawm qhov chaw nres, tswj cov log kom ncaj rau tom hauv ntej thiab maj mam tsuj roj txhawm rau zam qhov cov log tsheb npauj kiv ceev.
- Txo koj qhov khiav ceev txhawm rau kom muaj qhov nplaum kev zog.
- Tsis txhob siv qhov kev ua hauj lwm tswj qhov ceev nyob rau cov yam ntxwv muaj dej khov los sis los daus.
- Pib khiav tsheb maj mam thaum tseem nyob deb ua ntej nres ntawm qhov kev sib tshuam los sis lem. Tsuas npej thaum mus ua txoj kab ncaj xwb. Ncuu sib nruug ntawm kev nres yuav deb tshaj li 10 npaug thaum muaj dej khov thiab daus.
- Lawv qab lub tsheb nyob tom hauv ntej kom deb txhawm rau kom koj thiaj tsis yuav tsum tau nres kiag tam sim, uas tuaj yeem tsim ua rau swb tau.

Kev sib koom siv txoj kev nrog rau cov tsheb nquam daus

Yog tias koj tab tom tsav tsheb ncuu sij hawm lub caij ntuj no nyob rau hauv lowa, muaj hww tsam uas koj yuav tau sib koom kev nrog rau lub tsheb nquam daus nyob rau qee qhov chaw.

- **Ua zoo ceev faj thaum mus ze lub tsheb nquam daus.** Cov tsheb nquam daus feem ntau lawm khiav ceev li 25-35 mph. Muaj ntau tus neeg tsav tsheb tsis paub txog qhov no thiab tau nrau lawv lub pob tw tsheb.
- **Tsis txhob mus raws sab ntug kev ib sab ntawm rab khais.** Cov khais yuav nquam cov daus mus rau ob sab ntug kev.
- **Tseg chaw rau lawv ua hauj lwm.** Cov tsheb nquam daus muaj cov chaw ntsia tsis pom loj heev, thiab tej zaum yuav tsim ua rau muaj daus nyob ib ncig ntawm lawv, uas tsim ua rau koj pom lawv thiab lawv pom koj nyuaj. Qhov zoo tshaj plaws ces yog nyob twj ywm tom qab thiab ua siab ntev tos kom txog thaum koj tuaj yeem huas ntej tau yam uas muaj kev nyab xeeb.
- **Ua kom muaj chaw dav txaus thaum huas ntej.** Rab khais yuav tawm rau ob sab uas dav tshaj li lub tsheb nquam daus.

Raug cam nyob rau hauv cov daus

Ntawm no yog qee cov lus qhia yog tias koj lub tsheb raug cam nyob rau hauv cov daus.

- Yog tias ua tau, rub koj lub tsheb tawm mus rau ntawm sab ntug kev thiab nyob twj ywm sab hauv txhawm rau zam qhov uas lwm lub tsheb yuav los nrau.
- Hu rau 911 txhawm rau thov kev pab thaum muaj xwm txhej ceev. Txhawm rau pab qhia koj qhov chaw rau cov neeg ua hauj pab thaum muaj xwm txhej ceev, saib rau cov nab npawb kev tawm, cov ncej mais, cov kev sib tshuam, los sis cov cim hauv kev.
- **Qhov chaw uas nyab xeeb tshaj plaws ces yog nyob twj ywm sab hauv koj lub tsheb nrog rau sia koj txoj hlua sia duav.** Koj lub tsheb yog lub chaw nkaum uas tej zaum koj yuav tsum tau siv txhawm rau ua kom dim txoj sia thiab pab ua kom cov neeg ua hauj lwm pab cawm nrhiav pom koj.

5.13 COV XWM TXHEEJ CEEV UAS YOG COV KHOOM TISIS UA HAUJ LWM

Tsis hais koj yuav muaj kev ua zoo ceev faj npaum twg los, nyob rau qee cov chaw, tej zaum koj yuav pom tias koj tus kheej nyob rau qhov xwm txheej ceev. Yog tias koj npaj txhij lawm, tej zaum koj yuav pov thaiv tau cov tshwm sim los uas tsis zoo.



LOG TSHEB TO

Yog tias koj lub log tsheb to kiag tam sim:

- Tuav lub kauj kom khov thiab tswj lub tsheb mus kom ncaj-ncaj.
- Tsav maj mam. Tshem koj txhais ko taw ntawm tus taw tsuj roj thiab maj mam ua ko taw sib-sib tsuj npej.
- Tsis txhob nres nyob rau hauv txoj kev yog tias txhua yam mus tau. Lem tawm ntawm txoj kev mus rau qhov chaw uas nyab xeeb.

Yog tias lub log tom hauv ntej tawg, qhov xwm txheej ceev tej zaum yuav loj tshaj. Lub log tsheb tom hauv ntej tawg yuav tsim ua rau lub tsheb qaij muaj ceem mus rau sab uas muaj lub log to. Ua zoo ceev faj tsis txhob ua yuam kev thaum tig kauj tom qab lub log tsheb ntawm hauv ntej tawg. Maj mam tswj lub tsheb mus kom ncaj, tag ntawd maj mam txav mus rau sab ntug kev sab xis koj sai li sai tau.

COV TEEB

Yog tias koj cov teeb tom hauv ntej tuag kiag tam sim:

- Sim taws-tua lub teeb tom hauv ntej li ob pib zaug.
- Sim taws koj lub qhov muag teeb tsheb siab.
- Taws cov teeb laim thaum muaj xwm txheej ceev, cov teeb lem, los sis cov teeb siv thaum pos huab yog tias cov qhov muag teeb tom hauv ntej tsis rov qab ciaj thaum koj sim taws-tua lub qhov muab teeb tom hauv ntej.
- Lem tawm ntawm txoj kev kom sai li sai tau.

TUAG CAV

Yog tias koj lub tsheb tuag cav thaum tab tom tsav:

- Tuav lub kauj kom khov. Lub kauj yuav tig nyuaj, tab sis koj yeej tuaj yeem tig tau nws.
- Lem tawm ntawm txoj kev. Cov npej tseem yuav ua hauj lwm, tab sis koj yuav tsum tau sib zog tsuj.

TUS TAW TSUJ ROJ DAIG

Yog tias lub tsheb tsis qeeb, los sis ceev thaum koj tshem koj sab ko taw ntawm tus taw tsuj roj lawm:

- Ntsia ntsoov txoj kev.
- Hloov los rau lej nruab nrab kom sai.
- Lem tawm ntawm txoj kev thaum muaj kev nyab xeeb uas yuav ua li ntawd.
- Tua cav tom qab nres.

COV KEV UA HAUJ LWM XAUV LUB KAUI

Muaj ntau cov tsheb tau muaj cov kev ua hauj lwm xauv lub kauj txhawm rau pov thaiv tub sab. Tsis txhob rho tus yuam sij los sis tso cai cov neeg caij tsheb kov tus yuam sij thaum tsav tsheb. Yog tias rho tus yuam sij tawm lawm, lub kauj yuav xauv. Qhov no yuav tsim ua rau tswj tsis tau lub tsheb thiab tuaj yeem tsim ua rau ua tsheb sib nraus.

NPEJ TISIS UA HAUJ LWM

Yog tias koj cov npej tsheb tsis ua hauj lwm:

- Tsuj tus taw tsuj npej kom ntau zaus. Qhov no feem ntau lawm yuav tsim ua rau tus npej muaj qhov nruj txaus uas yuav pab ua rau koj nres tau.
- Yog tias qhov ntawd siv tsis tau, ces siv tus npej tes. Maj mam rub tus npej tes txhawm rau kom tsis txhob xauv cov log tom qab thiab tsim ua rau swb. Npaj kom txhij tso tus npej yog tias koj lub tsheb pib swb.
- Yog tias qhov ntawd siv tsis tau, pib hloov los rau tus lej maj mam thiab saib rau qhov chaw kom muaj kev nyab xeeb txhawm rau maj mam mus nres. Ua kom ntseeg siab tias koj lub tsheb tawm ntawm txoj kev lawm. Tsis txhob tsav tsheb yam uas tsis muaj npej.

5.14 KEV MUAJ KEV CUAM TSHUAM RAU XWM TXHEEJ TSHEB SIB TSOO

Kev muaj kev cuam tshuam rau xwm txheeb tsheb sib tsoo, tsis hais yuav me npaum cas los, yeej ntshai. Lub hom phiaj tseem ceeb ntawm kev ntsuam xyuas xwm txheeb tsheb sib tsoo yog txhawm rau ua kom ntseeg siab tias txhua tus neeg tsav tsheb thiab cov neeg caij tsheb muaj kev nyab xeeb. Siv cov raws li hauv qab no ua kev qhia rau tej yam yuav tsum tau ua thaum ua tsheb sib tsoo.



KAUJ RUAM 1: TSHEB SIB TSOO UAS TSIS MUAJ NEEG RAUG MOB

Yog tias ua tau, ua kom ntseeg siab tias koj lub tsheb tawm ntawm txoj kev muaj tsheb khiav mus los, tau tua cav lawm, thiab tsis txhob tsav mus ntxiv lawm.



KAUJ RUAM 2: TXUAS LUS RAU LUB CHAW YUAM SIV KEV CAI LIJ CHOJ

Txuas lus rau lub chaw yuam siv kev cai lij choj txhawm rau tshaj tawm qhov xwm txheeb tsheb sib nraus los ntawm kev hu rau 911. Nco ntsoov piav qhia tej kev qhia meej tseeb kom ntau li ntau tau suav nrog cov kev raug mob uas tuaj yeem tshwm sim tau thiab qhov chaw ua tsheb sib tsoo.

Nws yog lub xeev txoj cai lij choj uas tshaj tawm qhov xwm txheeb tsheb sib tsoo rau tub ceev xwm uas cuam tshuam txog kev raug mob los sis ua rau lwm tus tuag, los sis tsheb puas tsuaj ntau tshaj li \$1,500. Kev ua tsis tau li ntawd nyob rau hauv 72 xuab moos tom qab xwm txheeb tsheb sib nraus yuav tsim ua rau poob koj cov kev muaj cai tshwj xeeb ntawm kev tsav tsheb thiab raug nplua ntxiv.



KAUJ RUAM 3: MUAB COV NTAUB NTAWV IS SAS LAS KEV TUAV POV HWM THIAB NTAUB NTAWV SIB TXUAS LUS RAU LUB CHAW YUAM SIV KEV CAI LIJ CHOJ

Npaj kom txhij los muab cov ntaub ntawv hauv qab no rau lub chaw yuam siv kev cai lij choj tus neeg ua hauj lwm:

- Ntaub ntawv is sas las kev tuav pov hwm tsheb
- Ntaub ntawv tsheb
- Ntawv tsav tsheb




KAUJ RUAM 4: TSHAJ TAWM RAU IS SAS LAS KEV TUAV POV HWM

Hais txog koj qhov kev pab them qhov kev lav ris txhawm rau ntsuam xyuas tej cov nqi uas yuav tsum tau them thiab tej yam uas koj muaj cai tau txais. Yog tias koj raug xam tias muaj kev txhaum rau qhov kev ua tsheb sib tsoo uas cuam tshuam txog lwm tus neeg tsav tsheb los, koj yuav tsum sab laj txog tej cov nqi uas koj yuav tsum tau pab them rau lawv ib yam thiab.

5.15 KEV SIB CUAM TSHUAM NROG RAU LUB CHAW YUAM SIV KEV CAI LIJ CHOJ

Tej zaum koj yuav sib tham tau nrog rau lub chaw yuam siv kev cai lij choj rau ntau cov laj thawj uas suav nrog qhov kev raug lav. Thaum koj sib tham nrog rau lub chaw yuam siv kev cai lij choj tus neeg ua hauj lwm, nyob twj ywm ntsiag to thiab ua raws li cov lus qhia.

Yog tias koj muaj teeb meem txog kev sib txuas lus thiab/los sis lag ntseg los sis hnov lus nyuaj, tej zaum koj yuav xaiv tau kom txhab ntxiv qhov kev taw qhia rau koj daim ntawv tso cai tsav tsheb los sis ID. Hom kev taw qhia no yog tau sau rau hauv koj daim ntawv tso cai tsav tsheb/ID thiab kuj yuav pom nyob rau hauv lub chaw khaws ntaub ntawv uas lub chaw yuam siv kev cai lij choj tau siv los tshawb nrhiav tus neeg



Duab 5.10: Qhov kev taw qhia txog kev muaj teeb meem rau kev sib txuas lus thiab qhov kev taw qhia txog kev lag ntseg los sis hnov lus nyuaj

tsav tsheb li ntaub ntawv ncuaj sij hawm raug lav. Qhov no yuav pab ua rau tub ceev xwm npaj tau zoo zog uas yuav los nrog koj sib tham.

KEV RAUG LAV

Yog tias koj pom lub chaw yuam siv kev cai lij choj lub tsheb uas raug raws cai ua cov cim qhia kom koj nres, ua zoo ceev faj mus nres rau cheeb tsam uas tsis muaj dab tsi thaum nws nyab xeeb. Tsis txhob nres hauv kem kev khiav tsheb. Nyob rau hauv cov kev los sis cov kev loj yuav muaj tsheb khiav tas li, tej zaum nws yuav yog qhov nyab xeeb tshaj plaws uas koj mus nres rau lub chaw nres tsheb los sis nyob rau sab kev uas muaj tsheb khiav mus los tsawg. Tua koj lub tsheb, ua kom pom koj ob txhais tes (xav kom tso rau saum lub kauj), nyob twj ywm ntsiag to, thiab ua raws li tub ceev xwm cov lus qhia.

Tej zaum tub ceev xwm yuav nug tus neeg tsav tsheb los sis cov neeg caij tsheb txhawm rau txheeb xyuas lawv tus kheej (lub npe, hnuv yug, thiab lwm yam) thiab kom muab koj daim ntawv tso cai tsav tsheb los sis ID, ntawm pov thawj is sas las kev tuav pov hwm, thiab ntaub ntawv tsheb. Khaws cov khoom no cia rau qhov chaw kom yooj yim uas nyob rau ib qhov chaw sab hauv lub tsheb, thiab tos kom tub ceev xwm nug cov khoom ntawd ua ntej tso mam muab rau lawv.

Tsim nyog koj tau txais ib daim pib kev khiav tsheb mus los, lees txais daim pib yam uas muaj kev ua zoo sib hwm. Kev kos npe rau hauv daim pib kev khiav tsheb mus los tsis txhais tias koj lees txais kev txhaum, nws tsuas yog ua pov thawj tias koj tau txais lawm xwb.



PUAS TAU NPAJ TXHIJ RAU KOJ LI KEV XEEM?

Ua peb qhov kev ntsuam sim kev paub ntawm kev xyaum hauv oos lais ntawm iowadot.gov/mvd/driverslicense/manuals-and-practice-tests tag ntawd ua kev teeb caij los ua qhov kev xeem tiag.

Peb vam tias yuav pom koj muaj kev nyab xeeb nyob rau hauv txoj kev.

Cov ntaub ntawv nyob rau hauv phau ntawv qhia siv no yog saib raws li Iowa Tsab Cai thiab Cov Cai Kev Kav Tswj.

www.legis.iowa.gov/law/iowaCode

www.legis.iowa.gov/law/administrativeRules

Iowa DOT lav loo kev tsis pub muaj kev ntsub ntxaug thiab kev ua hauj lwm yam uas muaj vaj huam sib luag nyob rau txhua lub khoos kas thiab cov kev ua ub ua no uas saib raws li Nqe VI thiab Nqe VII ntawm Tsab Cai Hais Txog Pej Xeem Li Kev Muaj Cai (Civil Rights Act) xyoo 1964 thiab lwm cov cai kev tsis pub muaj kev ntsub ntxaug. Yog tias koj xav tau ntaub ntawv kev paub ntshiv los sis kev pab tshwj xeeb rau cov neeg uas xiam oob qhab los sis muaj ciam txwv txog kev txawj lus Askiv, txuas lus rau Iowa DOT Lub Chaw Saib Xyuas Pej Xeem Li Kev Muaj Cai (Civil Rights) ntawm tus xov tooj 515-239-1111 los sis los ntawm email ntawm civil.rights@iowadot.us.



IOWA DEPARTMENT OF TRANSPORTATION